



# Sistema de Evaluación de Desempeño (SED)

4to. Trimestre 2023

*Informe de Seguimiento y Resultados 4to... trimestre 2023:  
Indicadores de Resultados  
Ejercicio del Gasto al 4to. Trimestre 2023*

## Introducción

La Gestión para Resultados (GpR) es una estrategia de gestión centrada en el desempeño del desarrollo y en las mejoras sostenibles, se define como *“una estrategia de gestión que orienta la acción de los actores públicos del desarrollo para generar el mayor valor público posible a través del uso de instrumentos de gestión que, en forma colectiva, coordinada y complementaria, deben implementar las instituciones públicas para generar los cambios sociales con equidad y en forma sostenible en beneficio de la población”* se centra en los siguientes aspectos:

- Un enfoque de los resultados en todas las fases del proceso de desarrollo.
- Alinear la programación, el monitoreo y la evaluación con los resultados.
- Mantener la medición y la información sencillas.
- Gestionar para, no por, resultados.
- Usar la información de resultados para aprender y para la toma de decisiones.


El Presupuesto basado en Resultados (PbR) es el proceso que considera los resultados esperados y alcanzados de las políticas públicas y los Programas presupuestarios (Pp) durante todas las etapas del ciclo presupuestario. A través de él se logra:

- Orienta el gasto público al logro de resultados.
- Promueve la mejora de los programas públicos.
- Permite desplegar la planeación del desarrollo.
- Fomenta la rendición de cuentas.
- Introduce la información de desempeño al ciclo presupuestario.

El Sistema de Evaluación del Desempeño (SED), es el conjunto de elementos metodológicos que permiten realizar una valoración objetiva del desempeño de los programas, bajo los principios de verificación del grado de cumplimiento de metas y objetivos, con base en indicadores estratégicos y de gestión que permitan conocer el impacto social de los programas y de los proyectos, que permite:

- Conocer los resultados de la aplicación de los recursos públicos federales y el impacto social de los programas y de los proyectos.
- Identificar la eficiencia, economía, eficacia, cobertura, equidad y calidad del gasto público.
- Proveer de información de desempeño para la toma de decisiones.
- Vincular la planeación, programación, presupuestación, seguimiento, ejercicio de los recursos y la evaluación de las políticas públicas y los Programas presupuestarios.
- Impulsar el Presupuesto basado en Resultados (PbR).

La Matriz de Indicadores de Resultados (MIR) es una herramienta que facilita el diseño, la organización y el seguimiento de los programas. Consiste en una matriz de cuatro filas por cuatro columnas mediante la cual se describe el fin, el propósito, los componentes y las actividades, así como los indicadores, los medios de verificación y supuestos para cada uno de los objetivos. Tiene su fundamento en la Metodología de Marco Lógico (MML) y es la herramienta por la cual se le da seguimiento al SED.



**Antecedentes :**

<b>2006</b>	Inicia la construcción del Presupuesto basado en Resultados (PbR), y se define al SED como la herramienta clave que permite la valoración objetiva del desempeño de los programas y políticas públicas.
<b>2008</b>	Se reforma el Artículo 134 de la Constitución Política de los Estados Unidos Mexicanos, para establecer el uso adecuado de los recursos públicos, bajo los principios de eficiencia, eficacia, economía, transparencia y honradez, para satisfacer los objetivos a los que estén destinados, la necesidad de evaluar su ejercicio por instancias técnicas, mediante el logro de resultados y que la asignación presupuestal se de acuerdo con dichos criterios.
<b>2012</b>	Se reforma la Ley General de Contabilidad Gubernamental y se establecen indicadores que permiten determinar el cumplimiento de las metas y objetivos de cada uno de los programas, así como vincularlos con la planeación para el desarrollo, la Incorporación los resultados del presupuesto basado en resultados y del Sistema de Evaluación del Desempeño en el proceso de integración de la información financiera para la elaboración de los presupuestos y la difusión de los Programas Anuales de Evaluación.

De lo anterior resulta que, la implementación del SED es una exigencia de la Ley General de Contabilidad Gubernamental para efectuar la evaluación del desempeño con la metodología de la Matriz de Marco Lógico (MML). De esta manera es obligación de toda la Administración Pública ligar la evaluación del Desempeño con el Ejercicio del Gasto.

En razón de lo anterior, el Consejo Directivo del Instituto aprueba cada año en conjunto con el Presupuesto de Egresos las MIR que estarán vigentes durante el ejercicio fiscal, las cuales de acuerdo la Ley de Transparencia e Información Pública del Estado de Jalisco y sus Municipios en correlación con la Ley General de Contabilidad Gubernamental es obligatoria su publicación para la consulta de la ciudadanía.

En este orden de ideas, el diseño de la plataforma del Sistema de Evaluación del Desempeño (SED), desde su implementación en el Instituto, en el ejercicio 2014, ha estado a cargo de la Unidad de Estudios Económicos, Actuariales y Presupuesto, quien es el área encargada de la recopilación y sistematización de datos para la generación de reportes.

Es importante señalar que, en abril de 2021 la Auditoría Superior del Estado resultado de la Auditoría de Desempeño practicada a la Cuenta Pública del ejercicio fiscal 2019, emitió y notificó una serie de recomendaciones a las Matrices de Indicadores del Instituto señalando que las mismas no son consistentes con los criterios establecidos en documentos técnicos como lo son las Guías del Consejo Nacional de Evaluación de la Política de Desarrollo Social (CONEVAL), de la Secretaría de Hacienda y Crédito Público (SHCP) y lo establecido en los numerales CUARTO, QUINTO y SEXTO de los Lineamientos para la Construcción y Diseño de Indicadores de Desempeño mediante la metodología de Marco Lógico emitidos por el Consejo Nacional de Armonización Contable (CONAC); así como otras más en el sentido de mencionar que se requieren indicadores pertinentes y medibles en cuanto a los objetivos de la propia Institución. En este sentido, durante el 2021 se trabajó con los indicadores previamente aprobados y en la atención de dichas recomendaciones para que la construcción de mejores indicadores para vigentes en el ejercicio 2022.

El avance de los indicadores a nivel Fin son reportados en el Sistema de Monitoreo de Indicadores del Desarrollo de Jalisco (MIDE Jalisco), para consulta abierta en <https://seplan.app.Jalisco.Gob.mx/mide>, en tanto que para el ejercicio 2023 se reformularon los indicadores a nivel propósito, ya que como resultado de la experiencia previa se observó que resultaba muy necesario que estos indicadores fuesen más vinculativos con la misión del Instituto y se replantearon algunos indicadores que se apreció no median de manera optima el desempeño de las áreas.

#### Marco Normativo:

- Constitución Política de los Estados Unidos Mexicanos.
- Ley General de Contabilidad Gubernamental.
- Constitución Política del Estado de Jalisco.
- Ley Orgánica del Poder Ejecutivo del Estado de Jalisco.
- Ley de Presupuesto, Contabilidad y Gasto Público del Estado de Jalisco.
- Ley del Instituto de Pensiones del Estado de Jalisco.
- Ley de Austeridad y Ahorro del Estado de Jalisco y sus municipios.
- Ley de Fiscalización Superior y Rendición de Cuentas del Estado de Jalisco y sus Municipios.
- Ley de Planeación Participativa para el Estado de Jalisco y sus municipios.
- Ley de Transparencia y Acceso a la Información Pública del Estado de Jalisco y sus Municipios.
- Plan Nacional de Desarrollo 2019-2024.
- Plan Estatal de Gobernanza y Desarrollo Jalisco 2018-2024.
- Plan Institucional del Instituto de Pensiones del Estado de Jalisco 2018-2024.
- Lineamientos para el Diseño y Priorización de los Programas Presupuestarios.
- Lineamientos Generales de Publicación y Actualización de Información Fundamental, que deberán observar los sujetos obligados previstos en la Ley de Transparencia y Acceso a la Información Pública del Estado de Jalisco y sus Municipios.
- Lineamientos Revisión, Actualización, Mejora, Programación y Seguimiento de los Indicadores del Desempeño de los Programas Presupuestarios.
- Manual de Normas y Lineamientos Presupuestales para la Administración Pública del Estado de Jalisco.
- Clasificador por Objeto del Gasto y Tipo del Gasto para la Administración Pública del Estado de Jalisco
- Manual de Programación y Presupuesto.
- Y demás leyes, reglamentos y normatividad general respectiva aplicable.





## Alineación del Plan Institucional 2018-2024

### Plan Nacional de Desarrollo

**Objetivos:**

- 1.1 Fortalecer la gobernabilidad democrática
- 1.3 Promover, respetar y garantizar los derechos humanos, individuales y colectivos
- 2.7 Promover y apoyar el acceso a una vivienda adecuada y accesible, en un entorno ordenado y sostenible

**Eje Transversal:**

Combate a la corrupción y mejora de la gestión pública

### Plan Estatal de Gobernanza y Desarrollo

**Ejes y Objetivos de Gobernanza:**

Alcanzar con eficiencia, integridad y transparencia los resultados establecidos en el Plan Estatal de Gobernanza y Desarrollo incorporando procesos de participación ciudadana, profesionalización del servicio civil, innovación, control interno, monitoreo y evaluación.

### Plan Institucional

**Objetivos Institucionales:**

Mejorar la salud y estabilidad financiera del Instituto que permitan hacer frente a los compromisos en el corto, mediano y largo plazo; y

Mejorar el otorgamiento de las prestaciones, de carácter social y económicas, a los afiliados del Instituto.

## Esquema General del SED 2023

El Sistema de Evaluación del Desempeño (SED) se implementó y opera en el bajo la siguiente estructura:

Programa Presupuestario	Propósito	Componentes	Actividades	Total de Indicadores
Fortalecimiento del Patrimonio	1	8	14	23
Operación del IPEJAL	1	17	39	57
Prestaciones Sociales, Económicas y de Vivienda	1	6	17	24
Atención Médica*	1	3	12	18
<b>Total</b>	<b>4</b>	<b>34</b>	<b>82</b>	<b>122</b>

\* Dos de los componente se medirá con dos indicadores



# Programa 1. Fortalecimiento del Patrimonio

## Datos del Programa Presupuestario Institucional

- **Objetivo del Programa Institucional:** Dotar de recursos económicos al Instituto que permita hacer frente a los principales compromisos para los cuales fue creado, pago de pensiones y jubilaciones a los servidores públicos del estado de Jalisco.

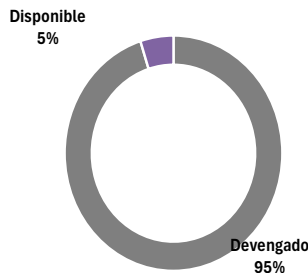
Al programa se le asignó un monto de \$235.8 mdp, abonándole cinco direcciones a la consecución de sus fines, con un total de 23 indicadores, apreciándose un mejor desempeño en relación al primer semestre del ejercicio, el segundo semestre pudo recuperar de los rendimientos bajos del primer semestre, y el mes de Diciembre cerro con un incremento de las inversiones en mercados financieros un resultado positivo 1.71%, también es cierto que la inflación permanece alta; durante el año la correcta ejecución de los fideicomisos una recuperación por encima de lo esperado un 10% mayor, la valuación del patrimonio inmobiliario se ha detectado un crecimiento mayor al 3% real, La información de todo el padrón de Afiliados y Pensionados todo el año los reportes ha estado correctamente reportados en una posición del 100%

- **Resultados de Seguimiento del Ejercicio del Gasto**

### Reporte del Programa

Unidad Responsable / Capítulo	Aprobado	Ampliación / Reducción	Modificado	Comprometido	Devengado	% Avance	Pagado	Disponible	% Por ejercer
<b>Fortalecimiento del Patrimonio</b>	<b>235,883,538</b>	- <b>66,158,661</b>	<b>169,724,877</b>	<b>161,376,566</b>	<b>161,376,566</b>	<b>95%</b>	<b>161,376,566</b>	<b>8,348,310</b>	<b>5%</b>
1000 Servicios Personales	54,386,788	- 1,347,791	55,734,579	54,986,266	54,986,266	99%	54,986,266	748,313	1%
2000 Materiales y Suministros	2,628,700	- 53,948	2,574,752	2,050,589	2,050,589	80%	2,050,589	524,163	20%
3000 Servicios Generales	24,765,050	- 1,838,704	26,603,754	20,358,544	20,358,544	77%	20,358,544	6,245,210	23%
4000 Pensiones y Jubilaciones	-	-	-	-	-	0%	-	-	0%
5000 Bienes Muebles e Inmuebles	3,983,000	- 234,000	4,167,000	3,793,373	3,793,373	91%	3,793,373	373,627	9%
6000 Inversión Pública	-	-	-	-	-	0%	-	-	0%
7000 Inversiones Financieras y Otras Provisiones	150,170,000	- 69,525,208	80,644,792	80,187,793	80,187,793	99%	80,187,793	456,999	1%

### Avance del Programa Programa 1: Fortalecimiento del Patrimonio



# Programa 2. Operación del Instituto

## Datos del Programa Presupuestario Institucional

- **Objetivo del Programa Institucional:** Asegurar una operación eficiente, oportuna, transparente y con base en el marco normativo, mediante la optimización de los recursos humanos, materiales, organizativos y tecnológicos, con la finalidad de brindar servicios de calidad a los afiliados y pensionados.

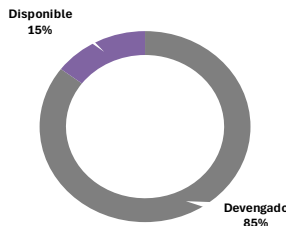
El programa presupuestario cuenta con una asignación inicial de \$278.9 mdp, medible a través de 57 indicadores, con un muy buen comportamiento en materia de transparencia y rendición de cuentas, superando las metas programadas, así como de los componentes de asuntos jurídicos u orientados a las dependencias y áreas internas del instituto ha tenido una mejora constante de lo que va del año; Los acuerdos ejecutados para la administración de los bienes y negocios del instituto logro ejecutar el 100% de las metas propuestas, Los estados financieros y declaraciones emitidas fueron presentados con los requerimientos señalados en la Ley General de Contabilidad Gubernamental ha sido solventados al 100% y atendidos en tiempo y forma, El Plan Anual de Comunicación y Difusión logro llegar al 95% de la meta programada esto hace que el posicionamiento de los servicios y la marca del instituto entre afiliados y pensionados se cercana y estén informados de todos los beneficios que tienen, Los proyectos de obra desarrollados para el mejoramiento del servicio a los afiliados y pensionados llego al 100% de su meta programada esto confirma el compromiso por mantener los servicios de manera adecuada, Los instrumentos regulatorios implementados para el desarrollo adecuado y funcional del instituto mantuvo un supervisión sobresaliente haciendo más del 100% de revisiones para llevar acabo el Avance del plan anual de trabajo de Desarrollo Institucional, La coordinación de la ejecución de los proyectos tecnológicos autorizados se ejecutaron en su totalidad esto permite una operación del 100% del instituto y mantener a la vanguardia las áreas funcionales para su operación.

## Resultados de Seguimiento del Ejercicio del Gasto

### Reporte del Programa

Unidad Responsable / Capítulo	Aprobado	Ampliación / Reducción	Modificado	Comprometido	Devengado	% Avance	Pagado	Disponible	% Por ejercer
<b>Operación Ipejal</b>	<b>278,967,806</b>	<b>13,254,557</b>	<b>292,222,363</b>	<b>249,258,080</b>	<b>249,258,080</b>	<b>85%</b>	<b>249,258,080</b>	<b>42,964,283</b>	<b>15%</b>
1000 Servicios Personales	132,224,536	- 3,303,225	128,921,311	120,125,032	120,125,032	93%	120,125,032	8,796,279	7%
2000 Materiales y Suministros	15,047,400	557,437	15,604,837	11,275,791	11,275,791	72%	11,275,791	4,329,046	28%
3000 Servicios Generales	62,320,000	2,646,904	64,966,904	49,331,025	49,331,025	76%	49,331,025	15,635,879	24%
4000 Pensiones y Jubilaciones	390,000	-	390,000	265,859	265,859	68%	265,859	124,141	32%
5000 Bienes Muebles e Inmuebles	36,285,870	506,790	36,792,660	24,204,419	24,204,419	66%	24,204,419	12,588,241	34%
6000 Inversión Pública	32,700,000	12,846,651	45,546,651	44,055,954	44,055,954	97%	44,055,954	1,490,698	3%
7000 Inversiones Financieras y Otras Provisiones	-	-	-	-	-	0%	-	-	0%

### Avance del Programa Programa 2: Operación



# Programa 3. Prestaciones Sociales Económicas y de Vivienda

## Datos del Programa Presupuestario Institucional

- Objetivo del Programa Institucional:** Proporcionar recursos económicos a los afiliados, mediante el otorgamiento de préstamos de corto y mediano plazo, que les permiten hacer frente a eventualidades o bien para la adquisición de bienes de consumo duradero, específicamente vehículos; así mismo, para garantizar el derecho humano a una vivienda, mediante el otorgamiento de créditos hipotecarios accesibles para la adquisición, ampliación, construcción y remodelación de vivienda, que fortalezcan el patrimonio familiar de nuestros afiliados.

El programa tiene un monto original asignado de \$11,433.4 mdp, presupuesto distribuible entre dos direcciones del Instituto, la de Atención a Afiliados Pensionados y Beneficiarios y la de Gestión y Protección del Patrimonio Inmobiliario, en tanto a la primera de ellas le corresponde realizar el pago de pensiones (con los consecuentes estudios que ello implica), la renta de las viviendas a afiliados y pensionados. La medición de sus metas se realiza a través de 24 indicadores, agrupados en 6 componentes, La atención oportuna para la realización de trámites y solicitudes de pensión, prestaciones y/o afiliados logro el 94% de eficiencia y no se logró el 100% debido a que en el mes de Diciembre se dejaron de laborar 10 días hábiles, La elaboración de cálculo de aportaciones de seguridad social omitidas por entidades publico patronales se logró más de la meta planteada llegando a un 80% esto permite que las aportaciones por las entidades públicas no sea un rezago en los pagos al instituto, Los inmuebles para afiliados o pensionados arrendados o vendidos llego al 98% de la eficiencia esto quiere decir que todo el padrón inmobiliario genere ingresos y no se convierta en costo para el instituto.

- Resultados de Seguimiento del Ejercicio del Gasto**

### Reporte del Programa

Unidad Responsable / Capítulo	Aprobado	Ampliación / Reducción	Modificado	Comprometido	Devengado	% Avance	Pagado	Disponible	% Por ejercer
<b>Prestaciones Sociales Económicas y de Vivienda</b>	<b>11,433,421,364</b>	<b>- 70,881,932</b>	<b>11,362,539,432</b>	<b>11,084,945,864</b>	<b>11,084,945,864</b>	<b>98%</b>	<b>11,084,945,864</b>	<b>277,593,568</b>	<b>2%</b>
1000 Servicios Personales	52,479,114	1,469,626	53,948,740	52,584,381	52,584,381	97%	52,584,381	1,364,359	3%
2000 Materiales y Suministros	3,600,200	- 146,916	3,453,284	2,596,310	2,596,310	75%	2,596,310	856,974	25%
3000 Servicios Generales	7,302,050	1,795,567	9,097,617	8,173,857	8,173,857	90%	8,173,857	923,760	10%
4000 Pensiones y Jubilaciones	11,370,000,000	- 73,990,558	11,296,009,442	11,021,568,465	11,021,568,465	98%	11,021,568,465	274,440,977	2%
5000 Bienes Muebles e Inmuebles	40,000	- 9,650	30,350	22,852	22,852	75%	22,852	7,498	25%
6000 Inversión Pública	-	-	-	-	-	0%	-	-	0%
7000 Inversiones Financieras y Otras Provisiones	-	-	-	-	-	0%	-	-	0%



# Programa 4. Atención Médica

## Datos del Programa Presupuestario Institucional

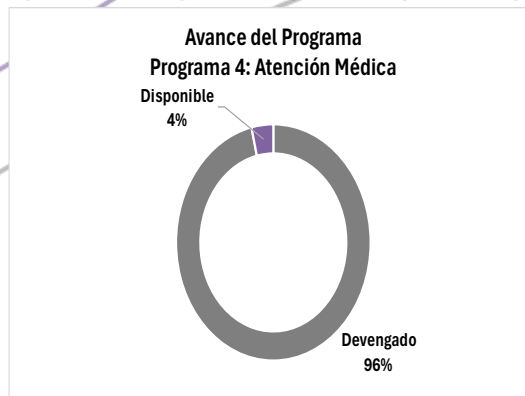
- **Objetivo del Programa Institucional:** Garantizar y proporcionar atención médica a los pensionados, y sus beneficiarios, a través de las Unidades Médicas Familiares propias del Instituto y en su caso a través de los servicios subrogados.

El programa cuenta con un presupuesto asignado en el orden de los \$1,201.2 mdp, medible a través 18 indicadores mostrando un desempeño medianamente favorable otorgándose los servicios médicos de primer, segundo y tercer nivel dentro del parámetro verde amarillo, destacándose el desempeño del indicador surtimiento de recetas médicas, lográndose alcanzar una meta del 92% anual, observándose un ligero incremento en las tasas de mortalidad de los asegurados y de los asegurados hospitalizados.

- **Resultados de Seguimiento del Ejercicio del Gasto**

### Reporte del Programa

Unidad Responsable / Capítulo	Aprobado	Ampliación / Reducción	Modificado	Comprometido	Devengado	% Avance	Pagado	Disponible	% Por ejercer
<b>Atención Médica</b>	<b>1,201,223,111</b>	<b>139,027,929</b>	<b>1,340,251,040</b>	<b>1,291,793,053</b>	<b>1,291,793,053</b>	<b>96%</b>	<b>1,291,793,053</b>	<b>48,457,987</b>	<b>4%</b>
1000 Servicios Personales	121,751,071	485,809	122,236,880	82,419,352	82,419,352	67%	82,419,352	39,817,527	33%
2000 Materiales y Suministros	338,481,550	27,917,585	366,399,135	362,615,995	362,615,995	99%	362,615,995	3,783,140	1%
3000 Servicios Generales	712,504,010	110,764,753	823,268,763	820,390,844	820,390,844	100%	820,390,844	2,877,919	0%
4000 Pensiones y Jubilaciones	-	-	-	-	-	0%	-	-	0%
5000 Bienes Muebles e Inmuebles	28,486,480	- 140,218	28,346,262	26,366,862	26,366,862	93%	26,366,862	1,979,400	7%
6000 Inversión Pública	-	-	-	-	-	0%	-	-	0%
7000 Inversiones Financieras y Otras Provisiones	-	-	-	-	-	0%	-	-	0%



# ANEXO:

## Matriz de Indicadores para Resultados

### Avance 4to Trimestre 2023









































Eje PEGyD:		5. Gobierno efectivo e integridad pública. Alcanzar con eficiencia, integridad y transparencia los resultados establecidos en el Plan Estatal de Gobernanza y Desarrollo incorporando procesos de participación ciudadana, profesionalización del servicio civil, innovación, control interno, monitoreo y evaluación.																																	
Tema PEGyD:		5.2. Administración Pública. Consolidar el desempeño eficiente de las instituciones públicas a partir del incremento del uso de las tecnologías de la información en las políticas públicas y proyectos del Gobierno del Estado de Jalisco.																																	
Objetivo Institucional:		Mejorar el otorgamiento de las prestaciones de carácter social y económicas a los afiliados del Instituto																																	
Programa Institucional:		4. Atención Médica																																	
Objetivo del Programa Institucional:		Garantizar y proporcionar atención médica a los pensionados, y sus beneficiarios, a través de las Unidades Médicas Familiares propias del Instituto y en su caso a través de los servicios subrogados																																	
Nivel	Resumen Narrativo	Tipo de Indicador	Nombre del Indicador	Descripción del Indicador	Método de Cálculo	Unidad de Medida	Dimensión	Frecuencia	Medios de verificación	Supuestos	Meta Programada	Sentido del Indicador	Parámetros de semaforización												Meta Alcanzada										
													Umbral verde-amarillo	Umbral amarillo-rojo	Enero	Febrero	Marzo	Abril	Mayo	Junio	Julio	Agosto	Septiembre	Octubre	Noviembre	Diciembre	Enero	Febrero	Marzo	Abril	Mayo	Junio	Julio	Agosto	Septiembre
Actividad	C32-03 Surtimiento de recetas médicas	Gestión	Porcentaje de recetas médicas surtidas	Medir la capacidad del Instituto para surtir de manera completa las recetas médicas expedidas por los médicos familiares.	(Número de recetas surtidas completas / número de recetas expedidas) *100	Porcentaje	Eficacia	Trimestral	Sistema IBMed Estadística de la Dirección de Servicios Médicos/Epidemiológica	Los proveedores adjudicados entregan de manera oportuna los medicamentos contratados. Los asegurados asisten a las farmacias para el surtimiento de sus recetas.	85%	Ascendente	>80%	<80%	85%		85%		85%		85%		85%		85%		92.63%		92.62%		92%		91%		
Actividad	C32-04 Remisión de asegurados a estudios de laboratorio por medicina familiar	Gestión	Tasa de estudios de laboratorio	Medir la cantidad de asegurados, por cada 100 consultas que requieren de la realización de estudios de laboratorio para un diagnóstico certero.	(Número de asegurados que requieren estudios de laboratorio en el periodo t/número de consultas de medicina familiar otorgadas) *100 En donde: periodo t= periodo que se informa	Tasa	Eficacia	Trimestral	Sistema IBMed Estadística de la Dirección de Servicios Médicos/Epidemiológica	Los proveedores adjudicados entregan de manera oportuna los reactivos para aplicación de estudios de laboratorio. Los asegurados asisten en los horarios establecidos para que les practiquen los estudios de laboratorio ordenados por el médico familiar.	70.6	Ascendente	>70.6	<80	17.65		35.3		52.95		70.6		13.16		25.61		11.84		10.49						
Actividad	C32-05 Remisión de asegurados a estudios radiológicos por medicina familiar	Gestión	Tasa de estudios de radiológicos	Medir la cantidad de asegurados, por cada 100 consultas de medicina familiar otorgadas, que requieren de la realización de estudios de radiológicos para un diagnóstico certero.	(Número de asegurados que requieren estudios de radiológicos en el periodo t/número de consultas de medicina familiar otorgadas) *100 En donde: periodo t= periodo que se informa	Tasa	Eficacia	Trimestral	Sistema IBMed Estadística de la Dirección de Servicios Médicos/Epidemiológica	Los proveedores adjudicados entregan de manera oportuna los insumos para tomas de placas. Los asegurados asisten en los horarios establecidos para que les practiquen los estudios radiológicos ordenados por el médico familiar.	12.7	Ascendente	>12	<17	5.36		7.98		11.78		12.7		13.63		20.17		17		14.49						
Actividad	C32-06 Remisión de asegurados a interconsultas por medicina familiar	Gestión	Tasa de consulta médica de especialistas externos	Medir la cantidad de asegurados por cada 100 consultas de medicina familiar otorgadas, que requieren de atención especializada para la evaluación y control de padecimientos que exceden la capacidad de la medicina familiar.	(Número de asegurados que requieren valoración de especialistas externos en el periodo t/número de consultas de medicina familiar otorgadas) *100 En donde: periodo t= periodo que se informa	Tasa	Eficacia	Trimestral	Sistema IBMed Estadística de la Dirección de Servicios Médicos/Epidemiológica	Los asegurados siguen las prescripciones de los médicos de medicina familiar.	35	Descendente	>32	<35	35		35		35		35		44.62		47.11		47.94		39.52						
Componente	C33 Servicios médicos de segundo y tercer nivel brindados a asegurados	Estratégico	Promedio de servicios médicos de segundo y tercer nivel por asegurado	Medir el promedio de servicios médicos de segundo y tercer nivel que requiere cada asegurado para mantener, o en su caso, acrecentar, su esperanza de vida.	PSMN2y3= (Σ servicios médicos de segundo y tercer nivel a asegurados en el periodo t / Total de asegurados al cierre del periodo t) En donde: PSMN2y3= Promedio de servicios médicos de segundo y tercer nivel. Asegurados afiliados, pensionados(a) y derechohabientes inscritos al servicio médico del Instituto, por lo que se excluyen aquellas personas afiliadas a otro servicio médico. periodo t= periodo que se informa	Promedio	Eficiencia	Trimestral	Registro nominal de pacientes hospitalizados e informes emitidos trimestralmente por las UNIMEF Estadística de la Dirección de Servicios Médicos/Epidemiológica	La demanda de atención del servicio médico del segundo y tercer nivel se mantiene estable.	2.78	Descendente	<2.78	>2.79	2.78		2.78		2.78		2.78		3		1.6		2.69		2.64						
		Estratégico	Tasa de mortalidad de los asegurados (hospitalizados)	Medir la calidad de la atención de los servicios de segundo y tercer nivel. El desempeño medio - bajo, indica una elevada mortalidad hospitalaria y la necesidad de realizar acciones para reducir las causas inherentes al proceso de atención médica.	(Total de egresos hospitalarios por defunción / Total de egresos hospitalarios) *100	Tasa	Calidad	Trimestral	Sistema IBMed Estadística de la Dirección de Servicios Médicos/Epidemiológica	El comportamiento endémico de las enfermedades permanezca estable.	≤ 4.1	Descendente	<4.1	>5	5.4		5.2		4.8		4.1		7.3		4.3		4.7		3.91						
Actividad	C33-01 Atención integral a la urgencia médica	Gestión	Tasa de atención de urgencias médicas	Medir la cantidad de asegurados que requieren de una atención de urgencia médica por cada 100 asegurados.	(Número de urgencias médicas atendidas en el periodo t/ Total de asegurados al cierre del periodo t) *100 En donde: periodo t= periodo que se informa	Tasa	Eficacia	Trimestral	Registro nominal de pacientes atendidos en urgencias hospitalarias Estadística de la Dirección de Servicios Médico/Epidemiológica	Los asegurados presentan cuadros de salud que requieren atención médica urgente.	10	Descendente	<10	>12	2.5		3.48		6.05		10		3.34		5.84		10.16		12.11						





**INSTITUTO DE PENSIONES DEL ESTADO DE JALISCO  
PRESUPUESTO DE EGRESOS PARA EL EJERCICIO FISCAL 2023**

**Ficha Técnica del Indicador**

**Sistema de Evaluación del Desempeño (SED)**

**Seguimiento de Indicadores**

Instituto de Pensiones del Estado de Jalisco

**Datos del Programa**

**Fortalecimiento del Patrimonio**

Eje: Gobierno efectivo e integridad pública Tema: Administración Pública

**¿Quién gasta?**

<b>55 Unidad Presupuestal</b> Instituto de Pensiones del Estado de Jalisco	<b>000 Unidad Responsable</b> Instituto de Pensiones del Estado de Jalisco	<b>00000 Unidad Ejecutora del Gasto</b> Instituto de Pensiones del Estado de Jalisco
---	---	---

**¿Para qué se gasta?**

<b>Finalidad</b> Desarrollo Social	<b>Función</b> Protección Social	<b>Subfunción</b> Edad Avanzada
---------------------------------------	-------------------------------------	------------------------------------

**Presupuesto asignado al Programa Presupuestario**

Monto: \$ 235,883,538.00

**Objetivos**

<b>Nivel</b> Fin	<b>Resumen Narrativo</b> Contribuir al incremento de las capacidades de la gestión pública estatal para alcanzar con eficiencia, integridad y transparencia los resultados establecidos en el Plan Estatal de Gobernanza y Desarrollo, a través de la incorporación de procesos de participación ciudadana, profesionalización del servicio civil, innovación, control interno, monitoreo y evaluación.
---------------------	--

**Datos del Indicador**

<b>Denominación</b> Posición en el Subíndice Gobiernos Eficientes y Eficaces del Índice de Competitividad, IMCO	<b>Método de Cálculo</b> (Posición en el Subíndice Gobiernos Eficientes y Eficaces del Índice de Competitividad, IMCO (Realizado)/Posición en el Subíndice Gobiernos Eficientes y Eficaces del Índice de Competitividad, IMCO Programado)*100
--	--

**Descripción del Indicador**

Medir la capacidad de los gobiernos para elevar la competitividad y calidad de vida en las ciudades a través de políticas públicas eficaces y responsables que fomenten el desarrollo económico. El sub índice busca medir, por un lado, la eficacia con la que las entidades obtienen sus recursos y, por otro lado, cómo la gestión de dichos recursos se traduce en un desarrollo sustentable. Se evalúa la calidad de la gestión fiscal y financiera local, así como el grado de transparencia y rendición de cuentas asociado a la misma. De igual modo, se evalúa cómo los ingresos fiscales contribuyen al crecimiento de la economía formal.

<b>Tipo de Indicador</b> Estratégico	<b>Dimensión del Indicador</b> Eficacia	<b>Año de Medición del Resultado</b> 2023
<b>Cobertura</b> Estatal	<b>Frecuencia de Medición</b> Bienal	
<b>Desagregado meta valor por Género</b>		
	<b>Meta programada</b> 5	<b>Unidad de Medida</b> Posición
		<b>Hombre</b> 66408
		<b>Mujer</b> 62886
<b>Parámetros de semaforización</b>	<b>Sentido del Indicador</b> Descendente	<b>Año (Línea base)</b> 2012
< 8	<b>Línea Base</b> 22	<b>Tipo de Acumulación</b> Valor presente
> 8		
<b>Nombre de la Variable</b>		
Posición en el Subíndice Gobiernos Eficientes y Eficaces del Índice de Competitividad, IMCO (Realizado)		
Posición en el Subíndice Gobiernos Eficientes y Eficaces del Índice de Competitividad, IMCO (Programado)		

**Resultados**

<b>Valor Programado</b> 7	<b>% Avance de la Meta (4to trimestre)</b> 9	<b>Semáforo (4to trimestre)</b>
<b>Valor programado</b>	<b>Avance de la meta</b>	<b>Valor programado</b>
<b>Avance de la meta</b>	<b>Valor programado</b>	<b>Avance de la meta</b>
Enero	N.P.	N.D.
Febrero	N.P.	N.D.
Marzo	N.P.	N.D.
Abril	N.P.	N.D.
Mayo	N.P.	N.D.
Junio	N.P.	N.D.
Julio	N.P.	N.D.
Agosto	N.P.	N.D.
Septiembre	N.P.	N.D.
Octubre	N.P.	N.D.
Noviembre	N.P.	N.D.
Diciembre	7	9

**Medios de verificación**

IMCO, Índice de Competitividad Estatal 2022. [https://api.imco.org.mx/release/latest/vendor/imco/indices-api/documentos/Competitividad/%C3%8Dndice%20de%20Competitividad%20Estatal/2022-04-23\\_0900%20C3%8Dndice%20de%20Competitividad%20Estatal%202022/Documentos%20de%20Resultados/ICE%202022%20Reporte%20de%20Resultados.pdf](https://api.imco.org.mx/release/latest/vendor/imco/indices-api/documentos/Competitividad/%C3%8Dndice%20de%20Competitividad%20Estatal/2022-04-23_0900%20C3%8Dndice%20de%20Competitividad%20Estatal%202022/Documentos%20de%20Resultados/ICE%202022%20Reporte%20de%20Resultados.pdf)  
En el Sistema de Monitoreo de Indicadores del Desarrollo de Jalisco (MIDE Jalisco), para consulta abierta en <https://seplan.app.jalisco.gob.mx/mide>

**Supuestos**

Los habitantes del estado de Jalisco tienen la disposición y el compromiso de mejorar sus conductas sociales para la consolidación del Estado de derecho.

**Observaciones**

**INSTITUTO DE PENSIONES DEL ESTADO DE JALISCO  
PRESUPUESTO DE EGRESOS PARA EL EJERCICIO FISCAL 2023**

**Ficha Técnica del Indicador**

**Sistema de Evaluación del Desempeño (SED)**

**Seguimiento de Indicadores**

Instituto de Pensiones del Estado de Jalisco

**Datos del Programa**

**Fortalecimiento del Patrimonio**

Eje: Gobierno efectivo e integridad pública Tema: Administración Pública

**¿Quién gasta?**

<b>55 Unidad Presupuestal</b> Instituto de Pensiones del Estado de Jalisco	<b>000 Unidad Responsable</b> Instituto de Pensiones del Estado de Jalisco	<b>00000 Unidad Ejecutora del Gasto</b> Instituto de Pensiones del Estado de Jalisco
---	---	---

**¿Para qué se gasta?**

<b>Finalidad</b> Desarrollo Social	<b>Función</b> Protección Social	<b>Subfunción</b> Edad Avanzada
---------------------------------------	-------------------------------------	------------------------------------

**Presupuesto asignado al Programa Presupuestario**

Monto: \$ 235,883,538.00

**Objetivos**

<b>Nivel</b> Propósito	<b>Resumen Narrativo</b> La Reserva Técnica mantiene una estabilidad que permite hacer frente al pago de obligaciones a cargo del Instituto
---------------------------	--

**Datos del Indicador**

<b>Denominación</b> Tasa de variación del saldo al cierre del ejercicio de la Reserva Técnica	<b>Método de Cálculo</b> $((\text{Saldo de la RT del periodo t} - \text{Saldo de la RT del periodo t-1}) / \text{Saldo de la RT del periodo t-1}) * 100$
--	---

**Descripción del Indicador**

Medir la estabilidad de la Reserva Técnica del Instituto, como principal indicativo de la salud financiera, para el pago de obligaciones futuras

<b>Tipo de Indicador</b> Estratégico	<b>Dimensión del Indicador</b> Eficiencia	<b>Año de Medición del Resultado</b> 2023
<b>Cobertura</b> Estatal	<b>Frecuencia de Medición</b> Anual	<b>Desagregado meta valor por Género</b>
<b>Parámetros de semaforización</b>	<b>Meta programada</b> 2%	<b>Unidad de Medida</b> Tasa
$\geq 1\%$	<b>Sentido del Indicador</b> Ascendente	<b>Año (Línea base)</b> 2021
$< 1\%$	<b>Línea Base</b> 1.39%	<b>Tipo de Acumulación</b> Valor Presente
<b>Nombre de la Variable</b>	Saldo de la RT del periodo t - Saldo de la RT del periodo t-1	
	Saldo de la RT del periodo t-1	

**Resultados**

<b>Meta Programada</b> 2%	<b>% Avance de la Meta (4to trimestre)</b> 7.16%	<b>Semáforo (4to trimestre)</b>
<b>Meta programada</b>	<b>Avance de la meta</b>	<b>Meta programada</b>
Enero	N/D	N/P
Febrero	N/D	N/P
Marzo	N/D	N/P
Abril	N/D	N/P
Mayo	N/D	N/P
Junio	N/D	N/P
Julio	N/D	N/P
Agosto	N/D	N/P
Septiembre	N/D	N/P
Octubre	N/D	N/P
Noviembre	N/D	N/P
Diciembre	0.0716	2%

**Medios de verificación**

\* Estados financieros al 31 de diciembre de cada ejercicio  
\* Informe general de actividades anual y su acta de aprobación de Consejo Directivo

**Supuestos**

\* Las Entidades Pública Patronales enteran de forma oportuna las aportaciones y retenciones a su cargo  
\* Existe una estabilidad económica-financiera nacional e internacional

**Observaciones**

**INSTITUTO DE PENSIONES DEL ESTADO DE JALISCO  
PRESUPUESTO DE EGRESOS PARA EL EJERCICIO FISCAL 2023**

**Ficha Técnica del Indicador**

**Sistema de Evaluación del Desempeño (SED)**

Instituto de Pensiones del Estado de Jalisco

**Seguimiento de Indicadores**

**Datos del Programa**

**Fortalecimiento del Patrimonio**

Eje: Gobierno efectivo e integridad pública

Tema: Administración Pública

**¿Quién gasta?**

<b>55 Unidad Presupuestal</b> Instituto de Pensiones del Estado de Jalisco	<b>006 Unidad Responsable</b> Dirección de Finanzas	<b>00041 Unidad Ejecutora del Gasto</b> Administración de Fondos
---	--	---

**¿Para qué se gasta?**

<b>Finalidad</b> Desarrollo Social	<b>Función</b> Protección Social	<b>Subfunción</b> Edad Avanzada
---------------------------------------	-------------------------------------	------------------------------------

**Presupuesto asignado al Programa Presupuestario**

Monto: \$ 235,883,538.00

**Objetivos**

<b>Nivel</b> Componente	<b>Resumen Narrativo</b> Saldo mínimo bancario disponible garantizado para el cumplimiento de las obligaciones Institucionales
----------------------------	---

**Datos del Indicador**

<b>Denominación</b> Índice de saldos bancarios	<b>Método de Cálculo</b> $ISB = (PSB / PO)$ En donde: ISB= Índice de saldos bancarios, PSB = $\sum SM / \text{Total de Cuentas Bancarias}$ , PO = Promedio Objetivo (Promedio de Saldos Promedios Objetivos) En donde: PSB = Promedio de Saldo Bancario, SM = Saldo Mensual, PO = Promedio Objetivo Nota: Los promedios objetivos se determinan según el saldo mínimo requerido por Banco, el uso de la cuenta y su contrato de productividad
---	---

**Descripción del Indicador**  
Minimizar los saldos bancarios mensuales garantizando el pago de obligaciones Institucionales y permitiendo contar con flujo de efectivo disponible para invertir recursos en el mercado financiero.

<b>Tipo de Indicador</b> Estratégico	<b>Dimensión del Indicador</b> Economía	<b>Año de Medición del Resultado</b> 2023
<b>Cobertura</b> Estatal	<b>Frecuencia de Medición</b> Mensual	

<b>Parámetros de semaforización</b> > 1 ≥ 1.5 Nombre de la Variable	<b>Meta programada</b> 1.00	<b>Unidad de Medida</b> Índice	<b>Desagregado meta valor por Género</b> Hombre: 66408 Mujer: 62886	
	<b>Sentido del Indicador</b> Descendente	<b>Línea Base</b> 1.06	<b>Año (Línea base)</b> 2021	<b>Tipo de Acumulación</b> Promedio
$\sum SM / \text{Total de Cuentas Bancarias}$				
Promedio de Saldos Promedios Objetivos				

**Resultados**

<b>Meta Programada</b> 1	<b>% Avance de la Meta (4to trimestre)</b> 1.1	<b>Semáforo (4to trimestre)</b> 
-----------------------------	---	-------------------------------------

	Meta programada	Avance de la meta		Meta programada	Avance de la meta
Enero	1	1.08	Julio	1	0.99
Febrero	1	1.01	Agosto	1	0.96
Marzo	1	1.41	Septiembre	1	1.29
Abril	1	1.03	Octubre	1	1.07
Mayo	1	1.05	Noviembre	1	1.02
Junio	1	1.20	Diciembre	1	1.7

**Medios de verificación**  
Estados de Cuenta Bancarios Institucionales consultables en la siguiente liga:  
<https://transparencia.jalisco.gob.mx/informacion/contenido/147/205>  
Registros administrativos en posesión de la Gerencia de Administración de Fondos del Instituto.

**Supuestos**  
Las áreas ejecutoras de gasto programan de forma adecuada su presupuesto de egresos.

**Observaciones**

**INSTITUTO DE PENSIONES DEL ESTADO DE JALISCO  
PRESUPUESTO DE EGRESOS PARA EL EJERCICIO FISCAL 2023**

**Ficha Técnica del Indicador**

**Sistema de Evaluación del Desempeño (SED)**

**Seguimiento de Indicadores**

Instituto de Pensiones del Estado de Jalisco

**Datos del Programa**

**Fortalecimiento del Patrimonio**

Eje: Gobierno efectivo e integridad pública

Tema: Administración Pública

**¿Quién gasta?**

**55 Unidad Presupuestal**

Instituto de Pensiones del Estado de Jalisco

**006 Unidad Responsable**

Dirección de Finanzas

**00041 Unidad Ejecutora del Gasto**

Administración de Fondos

**¿Para qué se gasta?**

**Finalidad**

Desarrollo Social

**Función**

Protección Social

**Subfunción**

Edad Avanzada

**Presupuesto asignado al Programa Presupuestario**

Monto: \$ 235,883,538.00

**Objetivos**

**Nivel**

Actividad

**Resumen Narrativo**

Ejecución de pagos

**Datos del Indicador**

**Denominación**

Porcentaje de cumplimiento de los pagos realizados

**Método de Cálculo**

$(\sum \text{pagos realizados mes t} / \sum \text{solicitudes de pago revisadas y liberadas}) * 100$

**Descripción del Indicador**

Verificar que las solicitudes de pago revisadas y liberadas se ejecuten, garantizando el pago a afiliados, pensionados, proveedores o terceros acreedores del Instituto derivado de una relación con éste.

**Tipo de Indicador**

Gestión

**Dimensión del Indicador**

Economía

Año de Medición del Resultado: 2023

**Cobertura**

Estatal

**Frecuencia de Medición**

Mensual

**Desagregado meta valor por Género**

Hombre

Mujer

66408

62886

**Parámetros de semaforización**

≥95%

<95%



Nombre de la Variable

**Sentido del Indicador**

Ascendente

Meta programada

100%

Línea Base

100%

Unidad de Medida

Porcentaje

Año

(Línea base)

2021

Tipo de Acumulación

Promedio

$\sum \text{pagos realizados mes t}$

$\sum \text{solicitudes de pago revisadas y liberadas}$

**Resultados**

**Meta Programada**

100%

**% Avance de la Meta (4to trimestre)**

98%

Semáforo (4to trimestre)

	Meta programada	Avance de la meta
Enero	100%	96%
Febrero	100%	98%
Marzo	100%	97%
Abril	100%	98%
Mayo	100%	98%
Junio	100%	99%

	Meta programada	Avance de la meta
Julio	100%	99%
Agosto	100%	99%
Septiembre	100%	99%
Octubre	100%	100%
Noviembre	100%	100%
Diciembre	100%	100%

**Medios de verificación**

Comprobantes bancarios de operaciones con terceros

Estados de Cuenta Bancarios Institucionales consultables en la siguiente liga: <https://transparencia.jalisco.gob.mx/informacion/contenido/147/205>

Registros administrativos en posesión de la Gerencia de Administración de Fondos del Instituto.

**Supuestos**

Existe recaudación del ingreso estimado lo que permite flujo de efectivo para el pago de obligaciones.

**Observaciones**

**INSTITUTO DE PENSIONES DEL ESTADO DE JALISCO  
PRESUPUESTO DE EGRESOS PARA EL EJERCICIO FISCAL 2023**

**Ficha Técnica del Indicador**

**Sistema de Evaluación del Desempeño (SED)**

Instituto de Pensiones del Estado de Jalisco

**Seguimiento de Indicadores**

**Datos del Programa**

**Fortalecimiento del Patrimonio**

Eje: Gobierno efectivo e integridad pública

Tema: Administración Pública

**¿Quién gasta?**

<b>55 Unidad Presupuestal</b> Instituto de Pensiones del Estado de Jalisco	<b>006 Unidad Responsable</b> Dirección de Finanzas	<b>00041 Unidad Ejecutora del Gasto</b> Administración de Fondos
---	--	---

**¿Para qué se gasta?**

<b>Finalidad</b> Desarrollo Social	<b>Función</b> Protección Social	<b>Subfunción</b> Edad Avanzada
---------------------------------------	-------------------------------------	------------------------------------

**Presupuesto asignado al Programa Presupuestario**

Monto: \$ 235,883,538.00

**Objetivos**

<b>Nivel</b> Actividad	<b>Resumen Narrativo</b> Revisión de solicitudes de pago
---------------------------	---

**Datos del Indicador**

<b>Denominación</b> Porcentaje de solicitudes de pago liberadas	<b>Método de Cálculo</b> $(\sum \text{solicitudes de pago revisadas y liberadas mes t} / \sum \text{solicitudes de pago recibidas mes t}) * 100$
--	---

**Descripción del Indicador**

Verificar que las solicitudes de pago cuenten con el soporte documental suficiente para poder efectuar su pago

<b>Tipo de Indicador</b> Gestión	<b>Dimensión del Indicador</b> Eficacia	<b>Año de Medición del Resultado</b> 2023
<b>Cobertura</b> Estatal	<b>Frecuencia de Medición</b> Mensual	

<b>Parámetros de semaforización</b>  Nombre de la Variable	<b>Meta programada</b> 90%	<b>Unidad de Medida</b> Porcentaje	<b>Desagregado meta valor por Género</b> Hombre: 66408 Mujer: 62886
	<b>Sentido del Indicador</b> Ascendente	<b>Línea Base</b> 96%	<b>Año (Línea base)</b> Jun 2021
$\sum \text{solicitudes de pago revisadas y liberadas mes t}$		$\sum \text{solicitudes de pago recibidas mes t}$	

**Resultados**

<b>Meta Programada</b> 90%	<b>% Avance de la Meta (4to trimestre)</b> 100%	<b>Semáforo (4to trimestre)</b> 
-------------------------------	--	-------------------------------------

	Meta programada	Avance de la meta		Meta programada	Avance de la meta
Enero	90%	100%	Julio	90%	100%
Febrero	90%	100%	Agosto	90%	100%
Marzo	90%	100%	Septiembre	90%	100%
Abril	90%	100%	Octubre	90%	98%
Mayo	90%	100%	Noviembre	90%	98%
Junio	90%	100%	Diciembre	90%	100%

**Medios de verificación**

Registros administrativos en posesión de la Gerencia de Administración de Fondos del Instituto.

**Supuestos**

Las áreas ejecutoras de gasto presentan la documentación soporte suficiente para tramitar el pago

**Observaciones**

**INSTITUTO DE PENSIONES DEL ESTADO DE JALISCO  
PRESUPUESTO DE EGRESOS PARA EL EJERCICIO FISCAL 2023**

**Ficha Técnica del Indicador**

**Sistema de Evaluación del Desempeño (SED)**

**Seguimiento de Indicadores**

Instituto de Pensiones del Estado de Jalisco

**Datos del Programa**

**Fortalecimiento del Patrimonio**

Eje: Gobierno efectivo e integridad pública

Tema: Administración Pública

**¿Quién gasta?**

<b>55 Unidad Presupuestal</b> Instituto de Pensiones del Estado de Jalisco	<b>006 Unidad Responsable</b> Dirección de Finanzas	<b>00044 Unidad Ejecutora del Gasto</b> Operación de Inversión
---	--	---

**¿Para qué se gasta?**

<b>Finalidad</b> Desarrollo Social	<b>Función</b> Protección Social	<b>Subfunción</b> Edad Avanzada
---------------------------------------	-------------------------------------	------------------------------------

**Presupuesto asignado al Programa Presupuestario**

Monto: \$ 235,883,538.00

**Objetivos**

<b>Nivel</b> Componente	<b>Resumen Narrativo</b> Rendimiento de las inversiones en mercados financieros generado para el pago de las obligaciones a afiliados, pensionados y beneficiarios
----------------------------	---

**Datos del Indicador**

<b>Denominación</b> Tasa real de rendimiento anual de la cartera de inversiones	<b>Método de Cálculo</b> $TRA = ( RP \text{ de los últimos } 12 \text{ meses} - \text{Inflación acumulada}) / (1 + \text{inflación acumulada})$ En donde: TRA = Tasa de rendimiento anualizada, RP = Rendimiento ponderado RP de los últimos 12 meses = $n12/1 ((1 + \text{Tasa mensual anualizada mes } t) * (\text{días del periodo mes } t/360))$ En donde: Tasa mensual anualizada = $((\text{plusvalía mensual/saldo promedio de la cartera global}) * (360/\text{días del mes } t))$ , Mes t= mes actual
--	--

**Descripción del Indicador**

Medir el valor de los activos financieros del Instituto y su evolución, a efecto de determinar el posible incremento real de la reserva técnica en apego a la recomendación emitida por el estudio actuarial

<b>Tipo de Indicador</b> Estratégico	<b>Dimensión del Indicador</b> Eficacia	<b>Año de Medición del Resultado</b> 2023
<b>Cobertura</b> Estatal	<b>Frecuencia de Medición</b> Mensual	

<b>Parámetros de semaforización</b>  Nombre de la Variable	<b>Meta programada</b> 3%	<b>Unidad de Medida</b> Tasa	<b>Desagregado meta valor por Género</b> Hombre: 66408 Mujer: 62886
	<b>Sentido del Indicador</b> Ascendente	<b>Línea Base</b> 3%	<b>Año (Línea base)</b> 2019
Nombre de la Variable: RP de los últimos 12 meses - Inflación acumulada			
Línea Base: 1+inflación acumulada			

**Resultados**

<b>Meta Programada</b> 3%	<b>% Avance de la Meta (4to trimestre)</b> 0.3%	<b>Semáforo (4to trimestre)</b> 
------------------------------	--	-------------------------------------

	Meta programada	Avance de la meta		Meta programada	Avance de la meta
Enero	3%	-3.7%	Julio	3%	-1.2%
Febrero	3%	-5.4%	Agosto	3%	-2.0%
Marzo	3%	-3.3%	Septiembre	3%	0.2%
Abril	3%	-2.5%	Octubre	3%	0%
Mayo	3%	-1.7%	Noviembre	3%	1%
Junio	3%	0.3%	Diciembre	3%	2%

**Medios de verificación**

Índice Nacional de Precios al Consumidor (INPC) publicado mensualmente por el Instituto Nacional de Estadística y Geografía (INEGI) en el Diario Oficial de la Federación, dentro de los diez primeros días del mes  
 Liga: <https://www.inegi.org.mx/app/indicesdeprecios/calculadorainflacion.aspx>  
 Reporte interno "rendimiento ponderado de inversiones" de la Gerencia de Operación e Inversiones

**Supuestos**

Las condiciones macroeconómicas se mantienen estables

**Observaciones**

**INSTITUTO DE PENSIONES DEL ESTADO DE JALISCO  
PRESUPUESTO DE EGRESOS PARA EL EJERCICIO FISCAL 2023**

**Ficha Técnica del Indicador**

**Sistema de Evaluación del Desempeño (SED)**

**Seguimiento de Indicadores**

Instituto de Pensiones del Estado de Jalisco

**Datos del Programa**

**Fortalecimiento del Patrimonio**

Eje: Gobierno efectivo e integridad pública

Tema: Administración Pública

**¿Quién gasta?**

<b>55 Unidad Presupuestal</b> Instituto de Pensiones del Estado de Jalisco	<b>006 Unidad Responsable</b> Dirección de Finanzas	<b>00044 Unidad Ejecutora del Gasto</b> Operación de Inversión
---	--	---

**¿Para qué se gasta?**

<b>Finalidad</b> Desarrollo Social	<b>Función</b> Protección Social	<b>Subfunción</b> Edad Avanzada
---------------------------------------	-------------------------------------	------------------------------------

**Presupuesto asignado al Programa Presupuestario**

Monto: \$ 235,883,538.00

**Objetivos**

<b>Nivel</b> Actividad	<b>Resumen Narrativo</b> Ejecución de las propuestas de inversión aprobadas por parte del Comité de Inversiones
---------------------------	--

**Datos del Indicador**

<b>Denominación</b> Porcentaje de cumplimiento de ejecución de propuestas de inversión aprobadas	<b>Método de Cálculo</b> (Número de propuestas de inversión (ejecutadas) en el mes t/ número de propuestas de inversión (aprobadas) en el mes t)*100
---	---

**Descripción del Indicador**

Medir la cantidad de propuestas de inversión ejecutadas respecto de las aprobadas por los miembros del Comité de Inversiones.

<b>Tipo de Indicador</b> Gestión	<b>Dimensión del Indicador</b> Eficacia	<b>Año de Medición del Resultado</b> 2023
<b>Cobertura</b> Estatal	<b>Frecuencia de Medición</b> Mensual	

**Desagregado meta valor por Género**

<b>Hombre</b>	<b>Mujer</b>
66408	62886

**Parámetros de semaforización**



**Sentido del Indicador**

Ascendente

**Meta programada**

97%

**Línea Base**

97%

**Unidad de Medida**

Porcentaje

**Año (Línea base)**

2022

**Tipo de Acumulación**

Promedio

Número de propuestas de inversión (ejecutadas) en el mes t
Número de propuestas de inversión (aprobadas) en el mes t

**Resultados**

<b>Meta Programada</b>	97%	<b>% Avance de la Meta (4to trimestre)</b>	100.0%	<b>Semáforo (4to trimestre)</b>	
------------------------	-----	--	--------	---------------------------------	--

	Meta programada	Avance de la meta		Meta programada	Avance de la meta
Enero	97%	100.0%	Julio	97%	88.9%
Febrero	97%	100.0%	Agosto	97%	108.3%
Marzo	97%	100.0%	Septiembre	97%	75.0%
Abril	97%	100.0%	Octubre	97%	138%
Mayo	97%	100.0%	Noviembre	97%	86%
Junio	97%	100.0%	Diciembre	97%	89%

**Medios de verificación**

Actas del Comité de Inversiones y comprobantes bancarios de operación, en resguardo de la Gerencia de Operación e Inversión.

**Supuestos**

Las propuestas de inversión recibidas por parte de las entidades financieras son acordes a la política y estrategia financiera del Instituto; por lo que, los miembros del Comité de Inversiones emiten un voto razonado en las sesiones semanales.

**Observaciones**



**INSTITUTO DE PENSIONES DEL ESTADO DE JALISCO  
PRESUPUESTO DE EGRESOS PARA EL EJERCICIO FISCAL 2023**

**Ficha Técnica del Indicador**

**Sistema de Evaluación del Desempeño (SED)**

**Seguimiento de Indicadores**

Instituto de Pensiones del Estado de Jalisco

**Datos del Programa**

**Fortalecimiento del Patrimonio**

Eje: Gobierno efectivo e integridad pública

Tema: Administración Pública

**¿Quién gasta?**

<b>55 Unidad Presupuestal</b> Instituto de Pensiones del Estado de Jalisco	<b>006 Unidad Responsable</b> Dirección de Finanzas	<b>00044 Unidad Ejecutora del Gasto</b> Operación de Inversión
---	--	---

**¿Para qué se gasta?**

<b>Finalidad</b> Desarrollo Social	<b>Función</b> Protección Social	<b>Subfunción</b> Edad Avanzada
---------------------------------------	-------------------------------------	------------------------------------

**Presupuesto asignado al Programa Presupuestario**

Monto: \$ 235,883,538.00

**Objetivos**

<b>Nivel</b> Actividad	<b>Resumen Narrativo</b> Celebración de Sesiones Semanales del Comité de Inversiones
---------------------------	---

**Datos del Indicador**


<b>Denominación</b> Porcentaje de Sesiones de Comité de Inversiones Ordinarias celebradas	<b>Método de Cálculo</b> (Sesiones Ordinarias del Comité de Inversiones (realizadas) /Sesiones Ordinarias del Comité de Inversiones (programadas) ) *100
--	---

**Descripción del Indicador**

Medir el cumplimiento de sesiones programadas del Comité de Inversiones

<b>Tipo de Indicador</b> Cobertura	Gestión Estatal	<b>Dimensión del Indicador</b> Frecuencia de Medición	Eficacia Mensual	<b>Año de Medición del Resultado</b> 2023
---------------------------------------	--------------------	--	---------------------	--

**Parámetros de semaforización**



Nombre de la Variable

**Sentido del Indicador**  
Ascendente

**Meta programada**  
100%

**Línea Base**  
100%

**Unidad de Medida**  
Porcentaje

**Año (Línea base)**  
2022

**Desagregado meta valor por Género**

<b>Hombre</b>	<b>Mujer</b>
66408	62886

**Tipo de Acumulación**

Promedio

Sesiones Ordinarias del Comité de Inversiones (realizadas)
Sesiones Ordinarias del Comité de Inversiones (programadas)

**Resultados**

<b>Meta Programada</b>	100%	<b>% Avance de la Meta (4to trimestre)</b>	98.3%	<b>Semáforo (4to trimestre)</b>	
------------------------	------	--	-------	---------------------------------	--

	Meta programada	Avance de la meta		Meta programada	Avance de la meta
Enero	100%	69.2%	Julio	100%	100.0%
Febrero	100%	107.1%	Agosto	100%	100.0%
Marzo	100%	113.3%	Septiembre	100%	100.0%
Abril	100%	83.3%	Octubre	100%	100%
Mayo	100%	116.7%	Noviembre	100%	100%
Junio	100%	100.0%	Diciembre	100%	100%

**Medios de verificación**

Calendario de Sesiones Ordinarias del Comité de Inversiones  
Actas del Comité de Inversiones en resguardo de la Gerencia de Operación e Inversión.

**Supuestos**

Los miembros del Comité de Inversiones asisten a las sesiones semanales; por lo que, existe quórum para su celebración.

**Observaciones**

**INSTITUTO DE PENSIONES DEL ESTADO DE JALISCO  
PRESUPUESTO DE EGRESOS PARA EL EJERCICIO FISCAL 2023**

**Ficha Técnica del Indicador**

**Sistema de Evaluación del Desempeño (SED)**

**Seguimiento de Indicadores**

Instituto de Pensiones del Estado de Jalisco

**Datos del Programa**

**Fortalecimiento del Patrimonio**

Eje: Gobierno efectivo e integridad pública

Tema: Administración Pública

**¿Quién gasta?**

<b>55 Unidad Presupuestal</b> Instituto de Pensiones del Estado de Jalisco	<b>006 Unidad Responsable</b> Dirección de Finanzas	<b>00042 Unidad Ejecutora del Gasto</b> Cobranza Administrativa
---	--	--

**¿Para qué se gasta?**

<b>Finalidad</b> Desarrollo Social	<b>Función</b> Protección Social	<b>Subfunción</b> Edad Avanzada
---------------------------------------	-------------------------------------	------------------------------------

**Presupuesto asignado al Programa Presupuestario**

Monto: \$ 235,883,538.00

**Objetivos**

<b>Nivel</b> Componente	<b>Resumen Narrativo</b> Cartera administrativa recuperada
----------------------------	---

**Datos del Indicador**

<b>Denominación</b> Porcentaje mensual de recuperación de cartera administrativa	<b>Método de Cálculo</b> (Monto total recuperado / Monto de la cartera administrativa del Instituto) * 100
---	---

**Descripción del Indicador**

Medir la capacidad de recuperación de la cartera vencida derivada de acciones de la cobranza extra judicial del Instituto

<b>Tipo de Indicador</b> Estratégico	<b>Dimensión del Indicador</b> Eficacia	<b>Año de Medición del Resultado</b> 2023
<b>Cobertura</b> Estatal	<b>Frecuencia de Medición</b> Mensual	

**Desagregado meta valor por Género**

<b>Hombre</b>	<b>Mujer</b>
66408	62886

**Parámetros de semaforización**



**Sentido del Indicador**  
Ascendente

**Meta programada**  
45%

**Línea Base**  
45%

**Unidad de Medida**  
Porcentaje

**Año (Línea base)**  
2021

**Tipo de Acumulación**  
Promedio

<b>Nombre de la Variable</b> Monto total recuperado
<b>Nombre de la Variable</b> Monto de la cartera administrativa del Instituto

**Resultados**

<b>Meta Programada</b> 45%	<b>% Avance de la Meta (4to trimestre)</b> 69%	<b>Semáforo (4to trimestre)</b> 
-------------------------------	---	-------------------------------------

	Meta programada	Avance de la meta		Meta programada	Avance de la meta
Enero	45%	39.8%	Julio	45%	274.0%
Febrero	45%	32.9%	Agosto	45%	34.0%
Marzo	45%	37.7%	Septiembre	45%	26.0%
Abril	45%	21.6%	Octubre	45%	32%
Mayo	45%	247.3%	Noviembre	45%	35%
Junio	45%	32.3%	Diciembre	45%	19%

**Medios de verificación**

Saldo de entidades, afiliados y pensionados en el Sistema Integral de Cobranza (SIC)  
Saldo de la cuenta contable "Cuentas por Cobrar"  
Registros administrativos en posesión de la Gerencia de Operación e Inversiones

**Supuestos**

Las entidades público patronales, afiliados y pensionados cuentan con recursos suficientes para hacer frente al pago de su adeudo

**Observaciones**

El presente documento despliega la información perteneciente a los indicadores estratégicos y de gestión de aquellos programas presupuestarios que proveen de bienes y servicios que generan valor público a la ciudadanía jalisciense.

**INSTITUTO DE PENSIONES DEL ESTADO DE JALISCO  
PRESUPUESTO DE EGRESOS PARA EL EJERCICIO FISCAL 2023**

**Ficha Técnica del Indicador**

**Sistema de Evaluación del Desempeño (SED)**

**Seguimiento de Indicadores**

Instituto de Pensiones del Estado de Jalisco

**Datos del Programa**

**Fortalecimiento del Patrimonio**

Eje: Gobierno efectivo e integridad pública

Tema: Administración Pública

**¿Quién gasta?**

**55 Unidad Presupuestal**

Instituto de Pensiones del Estado de Jalisco

**006 Unidad Responsable**

Dirección de Finanzas

**00042 Unidad Ejecutora del Gasto**

Cobranza Administrativa

**¿Para qué se gasta?**

**Finalidad**

Desarrollo Social

**Función**

Protección Social

**Subfunción**

Edad Avanzada

**Presupuesto asignado al Programa Presupuestario**

Monto: \$ 235,883,538.00

**Objetivos**

**Nivel**

Actividad

**Resumen Narrativo**

Recuperación de adeudos de entidades público patronales

**Datos del Indicador**

**Denominación**

Porcentaje de recuperación de adeudos de las entidades público patronales

**Método de Cálculo**

(Montos pagados por las entidades público patronales / Monto total de cartera vencida administrativa) \*100

**Descripción del Indicador**

Reducir los adeudos y retrasos en el pago de aportaciones y retenciones por parte de las entidades público patronales

**Tipo de Indicador**

Gestión

**Dimensión del Indicador**

Eficacia

**Año de Medición del Resultado**

2023

**Cobertura**

Estatal

**Frecuencia de Medición**

Mensual

**Desagregado meta valor por Género**

Hombre

Mujer

66408

62886

**Parámetros de semaforización**

≥45%

<45%



**Sentido del Indicador**

Ascendente

Meta programada

53%

Línea Base

53%

Unidad de Medida

Porcentaje

Año

(Línea base)

2021

**Tipo de Acumulación**

Promedio

**Nombre de la Variable**

Montos pagados por las entidades público patronales

Monto total de cartera vencida administrativa

**Resultados**

**Meta Programada**

53%

**% Avance de la Meta (4to trimestre)**

128%

**Semáforo (4to trimestre)**



	Meta programada	Avance de la meta		Meta programada	Avance de la meta
Enero	53%	30.6%	Julio	53%	511%
Febrero	53%	27.6%	Agosto	53%	31%
Marzo	53%	33.0%	Septiembre	53%	19%
Abril	53%	18.0%	Octubre	53%	30%
Mayo	53%	455.3%	Noviembre	53%	36%
Junio	53%	27.8%	Diciembre	53%	18%

**Medios de verificación**

Saldo de entidades, afiliados y pensionados en el Sistema Integral de Cobranza (SIC)  
Saldo de la cuenta contable "Cuentas por Cobrar"  
Registros administrativos en posesión de la Gerencia de Cobranza Administrativa

**Supuestos**

Las entidades público patronales recaudan sus ingresos presupuestados, adicionalmente realizan las retenciones y entero de recursos conforme a lo estipulado en la Ley del Instituto de Pensiones del Estado de Jalisco

**Observaciones**

**INSTITUTO DE PENSIONES DEL ESTADO DE JALISCO  
PRESUPUESTO DE EGRESOS PARA EL EJERCICIO FISCAL 2023**

**Ficha Técnica del Indicador**

**Sistema de Evaluación del Desempeño (SED)**

Instituto de Pensiones del Estado de Jalisco

**Seguimiento de Indicadores**

**Datos del Programa**

**Fortalecimiento del Patrimonio**

Eje: Gobierno efectivo e integridad pública

Tema: Administración Pública

**¿Quién gasta?**

<b>55 Unidad Presupuestal</b> Instituto de Pensiones del Estado de Jalisco	<b>006 Unidad Responsable</b> Dirección de Finanzas	<b>00042 Unidad Ejecutora del Gasto</b> Cobranza Administrativa
---	--	--

**¿Para qué se gasta?**

<b>Finalidad</b> Desarrollo Social	<b>Función</b> Protección Social	<b>Subfunción</b> Edad Avanzada
---------------------------------------	-------------------------------------	------------------------------------

**Presupuesto asignado al Programa Presupuestario**

Monto: \$ 235,883,538.00

**Objetivos**

<b>Nivel</b> Actividad	<b>Resumen Narrativo</b> Recuperación de adeudos derivado de préstamos a afiliados y pensionados
---------------------------	---

**Datos del Indicador**

<b>Denominación</b> Porcentaje de recuperación de adeudos por préstamos	<b>Método de Cálculo</b> (Monto recuperado por concepto de préstamos / Monto total de cartera vencida por concepto de préstamos) * 100
--	---

**Descripción del Indicador**

Reducir el adeudo en el pago de préstamos por parte de afiliados y pensionados

<b>Tipo de Indicador</b> Gestión	<b>Dimensión del Indicador</b> Eficacia	<b>Año de Medición del Resultado</b> 2023
<b>Cobertura</b> Estatal	<b>Frecuencia de Medición</b> Mensual	

**Parámetros de semaforización**

≥30%	<30%

Nombre de la Variable

**Sentido del Indicador**  
Ascendente

<b>Meta programada</b> 37%	<b>Unidad de Medida</b> Porcentaje
<b>Línea Base</b> 37%	<b>Año (Línea base)</b> 2021

**Desagregado meta valor por Género**

<b>Hombre</b> 66408	<b>Mujer</b> 62886
------------------------	-----------------------

**Tipo de Acumulación**  
Promedio

Monto recuperado por concepto de préstamos
Monto total de cartera vencida por concepto de préstamos

**Resultados**

<b>Meta Programada</b> 37%	<b>% Avance de la Meta (4to trimestre)</b> 38%	<b>Semáforo (4to trimestre)</b> 
-------------------------------	---	-------------------------------------

	Meta programada	Avance de la meta		Meta programada	Avance de la meta
Enero	37%	49.0%	Julio	37%	37%
Febrero	37%	38.2%	Agosto	37%	37%
Marzo	37%	42.4%	Septiembre	37%	33%
Abril	37%	25.3%	Octubre	37%	34%
Mayo	37%	39.2%	Noviembre	37%	34%
Junio	37%	36.8%	Diciembre	37%	20%

**Medios de verificación**

Saldo de entidades, afiliados y pensionados en el Sistema Integral de Cobranza (SIC)  
Saldo de la cuenta contable "Cuentas por Cobrar"  
Registros administrativos en posesión de la Gerencia de Cobranza Administrativa

**Supuestos**

Los afiliados y pensionados deudores tienen el interés y la solvencia económica para pagar su adeudo

**Observaciones**

**INSTITUTO DE PENSIONES DEL ESTADO DE JALISCO  
PRESUPUESTO DE EGRESOS PARA EL EJERCICIO FISCAL 2023**

**Ficha Técnica del Indicador**

**Sistema de Evaluación del Desempeño (SED)**

**Seguimiento de Indicadores**

Instituto de Pensiones del Estado de Jalisco

**Datos del Programa**

**Fortalecimiento del Patrimonio**

Eje: Gobierno efectivo e integridad pública

Tema: Administración Pública

**¿Quién gasta?**

**55 Unidad Presupuestal**

Instituto de Pensiones del Estado de Jalisco

**009 Unidad Responsable**

Jurídico

**00091 Unidad Ejecutora del Gasto**

Cobranza Jurídica

**¿Para qué se gasta?**

**Finalidad**

Desarrollo Social

**Función**

Protección Social

**Subfunción**

Edad Avanzada

**Presupuesto asignado al Programa Presupuestario**

Monto: \$ 235,883,538.00

**Objetivos**

**Nivel**

Componente

**Resumen Narrativo**

Monto recuperado de cartera jurídica

**Datos del Indicador**

**Denominación**

Tasa de variación de recuperación de cartera jurídica

**Método de Cálculo**

(Monto recuperado de cartera vencida en estatus de jurídico del periodo t - Monto recuperado de cartera vencida en estatus de jurídico del periodo t-1 / Monto recuperado de cartera vencida en estatus de jurídico del periodo t-1)\*100

**Descripción del Indicador**

Este indicador mide la capacidad de recuperación de cartera vencida con estatus de jurídico contra el ejercicio fiscal anterior

**Tipo de Indicador**

Estratégico

**Dimensión del Indicador**

Eficiencia

**Año de Medición del Resultado**

2023

**Cobertura**

Estatal

**Frecuencia de Medición**

Trimestral

**Desagregado meta valor por Género**

Hombre

Mujer

66408

62886

**Parámetros de semaforización**

≥1%

<1%



**Sentido del Indicador**

Ascendente

Meta programada

5%

**Unidad de Medida**

Tasa

**Año (Línea base)**

2022

Línea Base

8%

**Tipo de Acumulación**

Promedio

Monto recuperado de cartera vencida en estatus de jurídico del periodo t - Monto recuperado de cartera vencida en estatus de jurídico del periodo t-1

Monto recuperado de cartera vencida en estatus de jurídico del periodo t-1

**Resultados**

**Meta Programada**

5%

**% Avance de la Meta (4to trimestre)**

4%

Semáforo (4to trimestre)

	Meta programada	Avance de la meta		Meta programada	Avance de la meta
Enero	N/P	N/D	Julio	N/P	N/D
Febrero	N/P	N/D	Agosto	N/P	N/D
Marzo	5%	-1%	Septiembre	5%	2%
Abril	N/P	N/D	Octubre	N/P	N/D
Mayo	N/P	N/D	Noviembre	N/P	N/D
Junio	5%	8%	Diciembre	5%	-25%

**Medios de verificación**

Informe de cartera por dependencia con estatus de jurídico generado a través del Sistema Integral de Cobranza.  
Registros administrativos de la base de datos de préstamos en estatus de jurídico, de la Dirección de Jurídico del Instituto.

**Supuestos**

La capacidad económica del deudor sea suficiente para garantizar el pago del adeudo.

**Observaciones**

**INSTITUTO DE PENSIONES DEL ESTADO DE JALISCO  
PRESUPUESTO DE EGRESOS PARA EL EJERCICIO FISCAL 2023**

**Ficha Técnica del Indicador**

**Sistema de Evaluación del Desempeño (SED)**

**Seguimiento de Indicadores**

Instituto de Pensiones del Estado de Jalisco

**Datos del Programa**

**Fortalecimiento del Patrimonio**

Eje: Gobierno efectivo e integridad pública

Tema: Administración Pública

**¿Quién gasta?**

<b>55 Unidad Presupuestal</b> Instituto de Pensiones del Estado de Jalisco	<b>009 Unidad Responsable</b> Jurídico	<b>00091 Unidad Ejecutora del Gasto</b> Cobranza Jurídica
---	---	--

**¿Para qué se gasta?**

<b>Finalidad</b> Desarrollo Social	<b>Función</b> Protección Social	<b>Subfunción</b> Edad Avanzada
---------------------------------------	-------------------------------------	------------------------------------

**Presupuesto asignado al Programa Presupuestario**

Monto: \$ 235,883,538.00

**Objetivos**

<b>Nivel</b> Actividad	<b>Resumen Narrativo</b> Gestiones de cobro de préstamos en cartera jurídica
---------------------------	---

**Datos del Indicador**

<b>Denominación</b> Porcentaje de gestiones de cobro de préstamos en cartera jurídica	<b>Método de Cálculo</b> (Total de gestiones de cobro de préstamos en cartera jurídica concluidos (realizadas) / Total de gestiones de cobro de préstamos en cartera jurídica concluidos (programadas))*100
--	--

**Descripción del Indicador**

Este indicador mide la productividad del área respecto de su capacidad de gestión de cobro para la recuperación de adeudos derivados de préstamos con estatus de jurídico hacia con el Instituto

<b>Tipo de Indicador</b> Gestión	<b>Dimensión del Indicador</b> Eficacia	<b>Año de Medición del Resultado</b> 2023
<b>Cobertura</b> Estatal	<b>Frecuencia de Medición</b> Trimestral	

**Desagregado meta valor por Género**

<b>Hombre</b>	<b>Mujer</b>
66408	62886

**Parámetros de semaforización**



**Sentido del Indicador**  
Ascendente

**Meta programada**  
100%

**Línea Base**  
100%

**Unidad de Medida**  
Porcentaje

**Año (Línea base)**  
2022

**Tipo de Acumulación**  
Promedio

<b>Nombre de la Variable</b> Total de gestiones de cobro de préstamos en cartera jurídica concluidos (realizadas)
<b>Nombre de la Variable</b> Total de gestiones de cobro de préstamos en cartera jurídica concluidos (programadas)

**Resultados**

<b>Meta Programada</b> 100%	<b>% Avance de la Meta (4to trimestre)</b> 19%	<b>Semáforo (4to trimestre)</b> 
--------------------------------	---	-------------------------------------

	Meta programada	Avance de la meta		Meta programada	Avance de la meta
Enero	N/P	N/D	Julio	N/P	N/D
Febrero	N/P	N/D	Agosto	N/P	N/D
Marzo	100%	10%	Septiembre	100%	18%
Abril	N/P	N/D	Octubre	N/P	N/D
Mayo	N/P	N/D	Noviembre	N/P	N/D
Junio	100%	27%	Diciembre	100%	15%

**Medios de verificación**

Reporte de movimientos aplicados a préstamos por tipo de pago con estatus jurídico generado a través Sistema Integral de Cobranza. Registros administrativos de la base de datos de préstamos en estatus de jurídico liquidados, de la Dirección Jurídica del Instituto.

**Supuestos**

La operatividad del Poder Judicial Federal y Estatal es óptima y sus actuaciones judiciales son dictadas en los términos de ley. Los deudores están localizables en los domicilios proporcionados en las solicitudes de préstamos.

**Observaciones**

**INSTITUTO DE PENSIONES DEL ESTADO DE JALISCO  
PRESUPUESTO DE EGRESOS PARA EL EJERCICIO FISCAL 2023**

**Ficha Técnica del Indicador**

**Sistema de Evaluación del Desempeño (SED)**

**Seguimiento de Indicadores**

Instituto de Pensiones del Estado de Jalisco

**Datos del Programa**

**Fortalecimiento del Patrimonio**

Eje: Gobierno efectivo e integridad pública

Tema: Administración Pública

**¿Quién gasta?**

<b>55 Unidad Presupuestal</b> Instituto de Pensiones del Estado de Jalisco	<b>005 Unidad Responsable</b> Fideicomisos	<b>00038 Unidad Ejecutora del Gasto</b> Relación y seguimiento a fideicomisos
---	---	--

**¿Para qué se gasta?**

<b>Finalidad</b> Desarrollo Social	<b>Función</b> Protección Social	<b>Subfunción</b> Edad Avanzada
---------------------------------------	-------------------------------------	------------------------------------

**Presupuesto asignado al Programa Presupuestario**

Monto: \$ 235,883,538.00

**Objetivos**

<b>Nivel</b> Componente	<b>Resumen Narrativo</b> Ingresos recaudados para el fortalecimiento del patrimonio por medio de la correcta y legal ejecución de los fideicomisos
----------------------------	---

**Datos del Indicador**

<b>Denominación</b> Porcentaje de ingresos recaudados producto de fideicomisos	<b>Método de Cálculo</b> (Ingreso recaudado/ Ingreso programado)*100
---	---

**Descripción del Indicador**

Medir la eficiencia de la recaudación del patrimonio fideicomitado

<b>Tipo de Indicador</b> Estratégico	<b>Dimensión del Indicador</b> Economía	<b>Año de Medición del Resultado</b> 2023
<b>Cobertura</b> Estatal	<b>Frecuencia de Medición</b> Trimestral	

**Desagregado meta valor por Género**

<b>Hombre</b> 66408	<b>Mujer</b> 62886
------------------------	-----------------------

**Parámetros de semaforización**

≥70%	<70%

Nombre de la Variable

**Sentido del Indicador**  
Ascendente

**Meta programada**  
80%

**Línea Base**  
N/D

**Unidad de Medida**  
Porcentaje

**Año (Línea base)**  
2023

**Tipo de Acumulación**  
Promedio

Ingreso recaudado	Ingreso programado
-------------------	--------------------

**Resultados**

<b>Meta Programada</b> 80%	<b>% Avance de la Meta (4to trimestre)</b> 124%	<b>Semáforo (4to trimestre)</b> 
-------------------------------	--	-------------------------------------

	Meta programada	Avance de la meta		Meta programada	Avance de la meta
Enero	N/P	N/D	Julio	N/P	N/D
Febrero	N/P	N/D	Agosto	N/P	N/D
Marzo	80%	101%	Septiembre	80%	100%
Abril	N/P	N/D	Octubre	N/P	N/D
Mayo	N/P	N/D	Noviembre	N/P	N/D
Junio	80%	147%	Diciembre	80%	100%

**Medios de verificación**

Estados de cuenta emitidos por la Fiduciaria en resguardo de la Dirección de Fideicomisos del Instituto.  
Estado Analítico de Ingresos del Instituto.

**Supuestos**

Las partes en el fideicomiso cumplen con el calendario de pago pactado.

**Observaciones**

La diferencia entre lo programado y recaudado depende de la comercialización de lotes



**INSTITUTO DE PENSIONES DEL ESTADO DE JALISCO  
PRESUPUESTO DE EGRESOS PARA EL EJERCICIO FISCAL 2023**

**Ficha Técnica del Indicador**

**Sistema de Evaluación del Desempeño (SED)**

**Seguimiento de Indicadores**

Instituto de Pensiones del Estado de Jalisco

**Datos del Programa**

**Fortalecimiento del Patrimonio**

Eje: Gobierno efectivo e integridad pública

Tema: Administración Pública

**¿Quién gasta?**

**55 Unidad Presupuestal**

Instituto de Pensiones del Estado de Jalisco

**005 Unidad Responsable**

Fideicomisos

**00038 Unidad Ejecutora del Gasto**

Relación y seguimiento a fideicomisos

**¿Para qué se gasta?**

**Finalidad**

Desarrollo Social

**Función**

Protección Social

**Subfunción**

Edad Avanzada

**Presupuesto asignado al Programa Presupuestario**

Monto: \$ 235,883,538.00

**Objetivos**

**Nivel**

Actividad

**Resumen Narrativo**

Gestiones para el cumplimiento contractual de los fideicomisos

**Datos del Indicador**

**Denominación**

Porcentaje de cumplimiento de obligaciones

**Método de Cálculo**

(Número de obligaciones contractuales cumplidas/ número de gestiones programadas)\*100

**Descripción del Indicador**

Medir el grado de cumplimiento de las obligaciones contractuales pactadas en relación a las gestiones que despeña el área

**Tipo de Indicador**

Gestión

**Dimensión del Indicador**

Eficiencia

**Año de Medición del Resultado**

2023

**Cobertura**

Estatal

**Frecuencia de Medición**

Trimestral

**Desagregado meta valor por Género**

Hombre

Mujer

66408

62886

**Parámetros de semaforización**

≥90%

<90%

**Sentido del Indicador**

ascendente

**Meta programada**

100%

**Unidad de Medida**

Porcentaje

**Año (Línea base)**

2022

**Línea Base**

100%

**Tipo de Acumulación**

Promedio

**Nombre de la Variable**

Número de obligaciones contractuales cumplidas

número de gestiones programadas)

**Resultados**

**Meta Programada**

100%

**% Avance de la Meta (4to trimestre)**

95%

**Semáforo (4to trimestre)**



	Meta programada	Avance de la meta		Meta programada	Avance de la meta
Enero	N/P	N/D	Julio	N/P	N/D
Febrero	N/P	N/D	Agosto	N/P	N/D
Marzo	100%	97%	Septiembre	100%	93%
Abril	N/P	N/D	Octubre	N/P	N/D
Mayo	N/P	N/D	Noviembre	N/P	N/D
Junio	100%	93%	Diciembre	100%	96%

**Medios de verificación**

Registros administrativos en resguardo de la Dirección de Fideicomisos

**Supuestos**

El fideicomitente y fideicomisario B y las fiduciarias cumplen sus obligaciones.

**Observaciones**

**INSTITUTO DE PENSIONES DEL ESTADO DE JALISCO  
PRESUPUESTO DE EGRESOS PARA EL EJERCICIO FISCAL 2023**

**Ficha Técnica del Indicador**

**Sistema de Evaluación del Desempeño (SED)**

**Seguimiento de Indicadores**

Instituto de Pensiones del Estado de Jalisco

**Datos del Programa**

**Fortalecimiento del Patrimonio**

Eje: Gobierno efectivo e integridad pública

Tema: Administración Pública

**¿Quién gasta?**

<b>55 Unidad Presupuestal</b> Instituto de Pensiones del Estado de Jalisco	<b>004 Unidad Responsable</b> Gestión y Protección del Patrimonio Inmobiliario	<b>00030 Unidad Ejecutora del Gasto</b> Patrimonio
---	---	---

**¿Para qué se gasta?**

<b>Finalidad</b> Desarrollo Social	<b>Función</b> Protección Social	<b>Subfunción</b> Edad Avanzada
---------------------------------------	-------------------------------------	------------------------------------

**Presupuesto asignado al Programa Presupuestario**

Monto: \$ 235,883,538.00

**Objetivos**

<b>Nivel</b> Componente	<b>Resumen Narrativo</b> Padrón Inmobiliario Institucional actualizado
----------------------------	---

**Datos del Indicador**

<b>Denominación</b> Tasa de variación del valor del patrimonio inmobiliario	<b>Método de Cálculo</b> (Valor del patrimonio inmobiliario del Instituto del periodo t - Valor del patrimonio inmobiliario del Instituto del periodo t -1/ Valor del patrimonio inmobiliario del Instituto del periodo t -1)*100
--	--

**Descripción del Indicador**

Medir el incremento o en su caso decremento del valor del patrimonio inmobiliario del Instituto

<b>Tipo de Indicador</b> Estratégico	<b>Dimensión del Indicador</b> Economía	<b>Año de Medición del Resultado</b> 2023
<b>Cobertura</b> Estatal	<b>Frecuencia de Medición</b> Anual	

**Desagregado meta valor por Género**

<b>Hombre</b> 66408	<b>Mujer</b> 62886
------------------------	-----------------------

**Parámetros de semaforización**



Nombre de la Variable

**Sentido del Indicador**  
Ascendente

**Meta programada**  
3%

**Línea Base**  
N/D

**Unidad de Medida**  
Tasa  
**Año (Línea base)**  
2022

**Tipo de Acumulación**  
Valor Presente

Valor del patrimonio inmobiliario del Instituto del periodo t - Valor del patrimonio inmobiliario del Instituto del periodo t -1
Valor del patrimonio inmobiliario del Instituto del periodo t -1

**Resultados**

<b>Meta Programada</b> N/P	<b>% Avance de la Meta (4to trimestre)</b> N/P	<b>Semáforo (4to trimestre)</b> 
-------------------------------	---	-------------------------------------

	Meta programada	Avance de la meta		Meta programada	Avance de la meta
Enero	N/P	N/D	Julio	N/P	N/D
Febrero	N/P	N/D	Agosto	N/P	N/D
Marzo	N/P	N/D	Septiembre	N/P	0%
Abril	N/P	N/D	Octubre	N/P	N/D
Mayo	N/P	N/D	Noviembre	N/P	N/D
Junio	N/P	N/D	Diciembre	3%	100%

**Medios de verificación**

Informe de valuación de patrimonio inmobiliario en resguardo de la Dirección de Promoción de Vivienda e Inmobiliaria.

**Supuestos**

El valor actual de los inmuebles en el mercado inmobiliario se mantienen al alza.

**Observaciones**

**INSTITUTO DE PENSIONES DEL ESTADO DE JALISCO  
PRESUPUESTO DE EGRESOS PARA EL EJERCICIO FISCAL 2023**

**Ficha Técnica del Indicador**

**Sistema de Evaluación del Desempeño (SED)**

**Seguimiento de Indicadores**

Instituto de Pensiones del Estado de Jalisco

**Datos del Programa**

**Fortalecimiento del Patrimonio**

Eje: Gobierno efectivo e integridad pública

Tema: Administración Pública

**¿Quién gasta?**

<b>55 Unidad Presupuestal</b> Instituto de Pensiones del Estado de Jalisco	<b>004 Unidad Responsable</b> Gestión y Protección del Patrimonio Inmobiliario	<b>00030 Unidad Ejecutora del Gasto</b> Patrimonio
---	---	---

**¿Para qué se gasta?**

<b>Finalidad</b> Desarrollo Social	<b>Función</b> Protección Social	<b>Subfunción</b> Edad Avanzada
---------------------------------------	-------------------------------------	------------------------------------

**Presupuesto asignado al Programa Presupuestario**

Monto: \$ 235,883,538.00

**Objetivos**

<b>Nivel</b> Actividad	<b>Resumen Narrativo</b> Supervisión del patrimonio inmobiliario del Instituto
---------------------------	---

**Datos del Indicador**

<b>Denominación</b> Porcentaje de inmuebles supervisados	<b>Método de Cálculo</b> $((\text{Número de inmuebles supervisados (realizado)} / \text{Número de inmuebles supervisados (programado)}) * 100$
---	---

**Descripción del Indicador**  
Medir la cantidad de inmuebles que no se encuentren invadidos y que las condiciones de estos no ocasionen en daños a inmuebles colindantes.

<b>Tipo de Indicador</b> Gestión	<b>Dimensión del Indicador</b> Eficacia	<b>Año de Medición del Resultado</b> 2023
<b>Cobertura</b> Estatal	<b>Frecuencia de Medición</b> Trimestral	<b>Desagregado meta valor por Género</b>
<b>Parámetros de semaforización</b>	<b>Meta programada</b> 100%	<b>Unidad de Medida</b> Porcentaje
	<b>Sentido del Indicador</b> Ascendente	<b>Año (Línea base)</b> 2020
<b>Nombre de la Variable</b>	<b>Línea Base</b> 100%	<b>Tipo de Acumulación</b> Suma
	Número de inmuebles supervisados (realizado)	
	Número de inmuebles supervisados (programado)	

**Resultados**

<b>Meta Programada</b> 50%	<b>% Avance de la Meta (4to trimestre)</b> 50%	<b>Semáforo (4to trimestre)</b> 
<b>Enero</b>	<b>Meta programada</b> N/P	<b>Avance de la meta</b> N/D
<b>Febrero</b>	N/P	N/D
<b>Marzo</b>	25%	33%
<b>Abril</b>	N/P	N/D
<b>Mayo</b>	N/P	N/D
<b>Junio</b>	50%	62%
<b>Julio</b>	N/P	N/D
<b>Agosto</b>	N/P	N/D
<b>Septiembre</b>	75%	39%
<b>Octubre</b>	N/P	N/D
<b>Noviembre</b>	N/P	N/D
<b>Diciembre</b>	100%	186%

**Medios de verificación**  
Informes de supervisión de inmuebles en resguardo de la Gerencia de Patrimonio.

**Supuestos**  
Las condiciones climáticas permiten la realización de visitas de inspección y supervisión

**Observaciones**

**INSTITUTO DE PENSIONES DEL ESTADO DE JALISCO  
PRESUPUESTO DE EGRESOS PARA EL EJERCICIO FISCAL 2023**

**Ficha Técnica del Indicador**

**Sistema de Evaluación del Desempeño (SED)**

Instituto de Pensiones del Estado de Jalisco

**Seguimiento de Indicadores**

**Datos del Programa**

**Fortalecimiento del Patrimonio**

Eje: Gobierno efectivo e integridad pública

Tema: Administración Pública

**¿Quién gasta?**

<b>55 Unidad Presupuestal</b> Instituto de Pensiones del Estado de Jalisco	<b>004 Unidad Responsable</b> Gestión y Protección del Patrimonio Inmobiliario	<b>00030 Unidad Ejecutora del Gasto</b> Patrimonio
---	---	---

**¿Para qué se gasta?**

<b>Finalidad</b> Desarrollo Social	<b>Función</b> Protección Social	<b>Subfunción</b> Edad Avanzada
---------------------------------------	-------------------------------------	------------------------------------

**Presupuesto asignado al Programa Presupuestario**

Monto: \$ 235,883,538.00

**Objetivos**

<b>Nivel</b> Actividad	<b>Resumen Narrativo</b> Valuación de patrimonio inmobiliario del Instituto
---------------------------	--

**Datos del Indicador**

<b>Denominación</b> Porcentaje de inmuebles valuados	<b>Método de Cálculo</b> ((Número de inmuebles valuados (realizados)/ Número de inmuebles valuados (solicitados))*100
---	--

**Descripción del Indicador**

Mantener actualizado el valor comercial del Patrimonio Inmobiliario del Instituto

<b>Tipo de Indicador</b> Cobertura	Gestión Estatal	<b>Dimensión del Indicador</b> Frecuencia de Medición	Eficacia Trimestral	<b>Año de Medición del Resultado</b> 2023
---------------------------------------	--------------------	--	------------------------	--

**Parámetros de semaforización**



Nombre de la Variable

**Sentido del Indicador**  
Ascendente

**Meta programada**  
80%

**Línea Base**  
100%

**Unidad de Medida**  
Porcentaje

**Año (Línea base)**  
2022

**Desagregado meta valor por Género**

<b>Hombre</b> 66408	<b>Mujer</b> 62886
------------------------	-----------------------

**Tipo de Acumulación**

Promedio

Número de inmuebles valuados (realizados)
Número de inmuebles valuados (solicitados)

**Resultados**

<b>Meta Programada</b> 80%	<b>% Avance de la Meta (4to trimestre)</b> 115%	<b>Semáforo (4to trimestre)</b> 
-------------------------------	--	-------------------------------------

	Meta programada	Avance de la meta		Meta programada	Avance de la meta
Enero	N/P	N/D	Julio	N/P	N/D
Febrero	N/P	N/D	Agosto	N/P	N/D
Marzo	80%	100%	Septiembre	80%	100%
Abril	N/P	N/D	Octubre	N/P	N/D
Mayo	N/P	N/D	Noviembre	N/P	N/D
Junio	80%	129%	Diciembre	80%	100%

**Medios de verificación**

Expedientes de avalúos en resguardo de la Gerencia de Patrimonio.

**Supuestos**

Existan propiedades en venta en el mercado inmobiliario con características similares del inmueble a valuar.

**Observaciones**

**INSTITUTO DE PENSIONES DEL ESTADO DE JALISCO  
PRESUPUESTO DE EGRESOS PARA EL EJERCICIO FISCAL 2023**

**Ficha Técnica del Indicador**

**Sistema de Evaluación del Desempeño (SED)**

**Seguimiento de Indicadores**

Instituto de Pensiones del Estado de Jalisco

**Datos del Programa**

**Fortalecimiento del Patrimonio**

Eje: Gobierno efectivo e integridad pública

Tema: Administración Pública

**¿Quién gasta?**

<b>55 Unidad Presupuestal</b> Instituto de Pensiones del Estado de Jalisco	<b>007 Unidad Responsable</b> Oficialía Mayor Administrativa	<b>00054 Unidad Ejecutora del Gasto</b> Unidades de Negocio
---	---	--

**¿Para qué se gasta?**

<b>Finalidad</b> Desarrollo Social	<b>Función</b> Protección Social	<b>Subfunción</b> Edad Avanzada
---------------------------------------	-------------------------------------	------------------------------------

**Presupuesto asignado al Programa Presupuestario**

Monto: \$ 235,883,538.00

**Objetivos**

<b>Nivel</b> Componente	<b>Resumen Narrativo</b> Ingresos de las Unidades de Negocios generados respecto a los ingresos del ejercicio inmediato anterior
----------------------------	---

**Datos del Indicador**

<b>Denominación</b> Tasa de incremento de los ingresos de las Unidades de Negocios	<b>Método de Cálculo</b> $\left( \frac{\sum \text{de ingresos totales de las Unidades de Negocios periodo t} - \sum \text{de ingresos totales de las Unidades de Negocio periodo t-1}}{\sum \text{de ingresos totales de las Unidades de Negocios periodo t-1}} \right) * 100$
---	---

**Descripción del Indicador**

Medir el incremento de los ingresos de las Unidades de Negocios del Instituto con respecto al ejercicio inmediato anterior, con la finalidad de implementar estrategias para promover el fortalecimiento del patrimonio de la Entidad.

<b>Tipo de Indicador</b> Cobertura	Gestión Estatal	<b>Dimensión del Indicador</b> Frecuencia de Medición	Economía Trimestral	<b>Año de Medición del Resultado</b> 2023
---------------------------------------	--------------------	--	------------------------	--

**Desagregado meta valor por Género**

<b>Hombre</b>	<b>Mujer</b>
66408	62886

**Parámetros de semaforización**



**Sentido del Indicador**  
Ascendente

**Meta programada**  
5%

**Línea Base**  
5%

**Unidad de Medida**  
Tasa

**Año (Línea base)**  
2022

**Tipo de Acumulación**  
Suma

$\sum$  de ingresos totales de las Unidades de Negocios periodo t -  $\sum$  de ingresos totales de las Unidades de Negocio periodo t-1

$\sum$  de ingresos totales de las Unidades de Negocios periodo t-1)

**Resultados**

<b>Meta Programada</b>	2.36%	<b>% Avance de la Meta (4to trimestre)</b>	20.55%	<b>Semáforo (4to trimestre)</b>	
------------------------	-------	--	--------	---------------------------------	--

	Meta programada	Avance de la meta		Meta programada	Avance de la meta
Enero	N/P	N/D	Julio	N/P	N/D
Febrero	N/P	N/D	Agosto	N/P	N/D
Marzo	1.18%	13.52%	Septiembre	3.62%	18.31%
Abril	N/P	N/D	Octubre	N/P	N/D
Mayo	N/P	N/D	Noviembre	N/P	N/D
Junio	2.36%	20.55%	Diciembre	5.00%	120.00%

**Medios de verificación**

Reporte trimestral en Excel de los ingresos de las unidades de negocios, con datos extraídos de los estados de resultados de las unidades de negocios emitidos por el Sistema Integral de Información Financiera (SIIF).

**Supuestos**

La situación económica y de salud se encuentra controlada de tal manera que permite la realización de eventos sociales, de diversión y esparcimiento.

**Observaciones**

**INSTITUTO DE PENSIONES DEL ESTADO DE JALISCO  
PRESUPUESTO DE EGRESOS PARA EL EJERCICIO FISCAL 2023**

**Ficha Técnica del Indicador**

**Sistema de Evaluación del Desempeño (SED)**

**Seguimiento de Indicadores**

Instituto de Pensiones del Estado de Jalisco

**Datos del Programa**

**Fortalecimiento del Patrimonio**

Eje: Gobierno efectivo e integridad pública

Tema: Administración Pública

**¿Quién gasta?**

<b>55 Unidad Presupuestal</b> Instituto de Pensiones del Estado de Jalisco	<b>007 Unidad Responsable</b> Oficialía Mayor Administrativa	<b>00054 Unidad Ejecutora del Gasto</b> Unidades de Negocio
---	---	--

**¿Para qué se gasta?**

<b>Finalidad</b> Desarrollo Social	<b>Función</b> Protección Social	<b>Subfunción</b> Edad Avanzada
---------------------------------------	-------------------------------------	------------------------------------

**Presupuesto asignado al Programa Presupuestario**

Monto: \$ 235,883,538.00

**Objetivos**

<b>Nivel</b> Actividad	<b>Resumen Narrativo</b> Prestación de servicios en las Unidades de Negocios
---------------------------	---

**Datos del Indicador**

<b>Denominación</b> Porcentaje de cumplimiento de servicios programados por las Unidades de Negocio	<b>Método de Cálculo</b> $((\text{Total servicios prestados en las unidades de negocios del Instituto (realizados)} / \text{Total servicios prestados en las unidades de negocios del Instituto (programados)}) * 100$
--	---

**Descripción del Indicador**

Medir que la cantidad de servicios prestados por las Unidades de Negocio sea la programada en el ejercicio

<b>Tipo de Indicador</b> Cobertura	Gestión Estatal	<b>Dimensión del Indicador</b> Frecuencia de Medición	Eficacia Trimestral	<b>Año de Medición del Resultado</b> 2023
---------------------------------------	--------------------	--	------------------------	--

**Parámetros de semaforización**



Nombre de la Variable

**Sentido del Indicador**  
Ascendente

**Meta programada**  
100%

**Línea Base**  
N/D

**Unidad de Medida**  
Porcentaje

**Año (Línea base)**  
2023

**Desagregado meta valor por Género**

<b>Hombre</b>	<b>Mujer</b>
66408	62886

**Tipo de Acumulación**

Suma

Total servicios prestados en las unidades de negocios del Instituto (realizados)	Total servicios prestados en las unidades de negocios del Instituto (programados)
--	---

**Resultados**

<b>Meta Programada</b>	50.00%	<b>% Avance de la Meta (4to trimestre)</b>	50.00%	<b>Semáforo (4to trimestre)</b>	
------------------------	--------	--	--------	---------------------------------	--

	Meta programada	Avance de la meta		Meta programada	Avance de la meta
Enero	N/P	N/D	Julio	N/P	N/D
Febrero	N/P	N/D	Agosto	N/P	N/D
Marzo	25.00%	28.00%	Septiembre	75.00%	93.00%
Abril	N/P	N/D	Octubre	N/P	N/D
Mayo	N/P	N/D	Noviembre	N/P	N/D
Junio	50.00%	59.00%	Diciembre	100.00%	108.00%

**Medios de verificación**

Reporte trimestral de servicios prestados en cada unidad de negocio del Instituto, emitido por la Coordinación de Unidades de Negocio

**Supuestos**

Las y los jaliscienses del Estado cuenten con una vida de esparcimiento saludable y los precios de mercado sean asequibles para su economía

**Observaciones**

El presente documento despliega la información perteneciente a los indicadores estratégicos y de gestión de aquellos programas presupuestarios que proveen de bienes y servicios que generan valor público a la ciudadanía jalisciense.

**INSTITUTO DE PENSIONES DEL ESTADO DE JALISCO  
PRESUPUESTO DE EGRESOS PARA EL EJERCICIO FISCAL 2023**

**Ficha Técnica del Indicador**

**Sistema de Evaluación del Desempeño (SED)**

**Seguimiento de Indicadores**

Instituto de Pensiones del Estado de Jalisco

**Datos del Programa**

**Fortalecimiento del Patrimonio**

Eje: Gobierno efectivo e integridad pública

Tema: Administración Pública

**¿Quién gasta?**

**55 Unidad Presupuestal**

Instituto de Pensiones del Estado de Jalisco

**006 Unidad Responsable**

Dirección de Finanzas

**00040 Unidad Ejecutora del Gasto**

Est. Eco. Act. y Presupuesto

**¿Para qué se gasta?**

**Finalidad**

Desarrollo Social

**Función**

Protección Social

**Subfunción**

Edad Avanzada

**Presupuesto asignado al Programa Presupuestario**

Monto: \$ 235,883,538.00

**Objetivos**

**Nivel**

Componente

**Resumen Narrativo**

Reportes de información estadística, presupuestal y financiera entregados para la toma de decisiones

**Datos del Indicador**

**Denominación**

Porcentaje de cumplimiento en la entrega de reportes de información estadística, presupuestal y financiera

**Método de Cálculo**

(Total de informes entregados en el periodo t /  $\sum$  RIR + IGA + AE programados en el periodo t) \* 100  
En donde: RIR = Reportes mensuales de información relevante, IGA = Informe General de Actividades Anual, AE = Anuario Estadístico

**Descripción del Indicador**

Medir el cumplimiento en la entrega de los reportes correspondientes a la información estadística de afiliados y pensionados, avance presupuestal de ingresos y egresos, e información financiera del Instituto, para la toma oportuna y acertada de decisiones

**Tipo de Indicador**

Estratégico

**Dimensión del Indicador**

Eficacia

**Año de Medición del Resultado**

2023

**Cobertura**

Estatal

**Frecuencia de Medición**

Trimestral

**Desagregado meta valor por Género**

Hombre

Mujer

66408

62886

**Parámetros de semaforización**

≥90%

<90%



Nombre de la Variable

**Sentido del Indicador**

Ascendente

**Meta programada**

100%

**Línea Base**

100%

**Unidad de Medida**

Porcentaje

**Año (Línea base)**

2022

**Tipo de Acumulación**

Promedio

Total de informes entregados en el periodo t

$\sum$  RIR + IGA + AE programados en el periodo t

**Resultados**

**Meta Programada**

100.00%

**% Avance de la Meta (4to trimestre)**

100.00%

**Semáforo (4to trimestre)**



	Meta programada	Avance de la meta		Meta programada	Avance de la meta
Enero	N/P	N/D	Julio	N/P	N/D
Febrero	N/P	N/D	Agosto	N/P	N/D
Marzo	100.00%	100.00%	Septiembre	100.00%	100.00%
Abril	N/P	N/D	Octubre	N/P	N/D
Mayo	N/P	N/D	Noviembre	N/P	N/D
Junio	100.00%	100.00%	Diciembre	100.00%	100.00%

**Medios de verificación**

Reportes de información relevante, Informe General de Actividades Anual, Anuario Estadístico.  
Oficios de notificación a los interesados, en resguardo de la Gerencia de Estudios Económicos, Actuariales y Presupuesto

**Supuestos**

Los sistemas informáticos operan con regularidad por lo que existen condiciones de realizar consultad de bases de datos de manera confiable

**Observaciones**



**INSTITUTO DE PENSIONES DEL ESTADO DE JALISCO  
PRESUPUESTO DE EGRESOS PARA EL EJERCICIO FISCAL 2023**

**Ficha Técnica del Indicador**

**Sistema de Evaluación del Desempeño (SED)**

**Seguimiento de Indicadores**

Instituto de Pensiones del Estado de Jalisco

**Datos del Programa**

**Fortalecimiento del Patrimonio**

Eje: Gobierno efectivo e integridad pública

Tema: Administración Pública

**¿Quién gasta?**

<b>55 Unidad Presupuestal</b> Instituto de Pensiones del Estado de Jalisco	<b>006 Unidad Responsable</b> Dirección de Finanzas	<b>00040 Unidad Ejecutora del Gasto</b> Est. Eco. Act. y Presupuesto
---	--	---

**¿Para qué se gasta?**

<b>Finalidad</b> Desarrollo Social	<b>Función</b> Protección Social	<b>Subfunción</b> Edad Avanzada
---------------------------------------	-------------------------------------	------------------------------------

**Presupuesto asignado al Programa Presupuestario**

Monto: \$ 235,883,538.00

**Objetivos**

<b>Nivel</b> Actividad	<b>Resumen Narrativo</b> Recolección y análisis de información estadística de afiliados y pensionados
---------------------------	--

**Datos del Indicador**

<b>Denominación</b> Porcentaje de información estadística de afiliados y pensionados recolectada y analizada	<b>Método de Cálculo</b> (Total de información estadística recolectada y analizada mes t / Checklist de información estadística y poblacional requerida) * 100
---	---

**Descripción del Indicador**

Medir la disponibilidad e integridad de la información estadística de afiliados y pensionados para realizar los análisis poblacionales del Instituto

<b>Tipo de Indicador</b> Cobertura	Gestión Estatal	<b>Dimensión del Indicador</b> Frecuencia de Medición	Eficiencia Mensual	<b>Año de Medición del Resultado</b> 2023
---------------------------------------	--------------------	--	-----------------------	--

**Desagregado meta valor por Género**

<b>Hombre</b>	<b>Mujer</b>
66408	62886

**Parámetros de semaforización**



**Sentido del Indicador**  
Ascendente

**Meta programada**  
100%

**Línea Base**  
100%

**Unidad de Medida**  
Porcentaje

**Año (Línea base)**  
2022

**Tipo de Acumulación**  
Promedio

Total de información estadística recolectada y analizada mes t

Checklist de información estadística y poblacional requerida

**Resultados**

<b>Meta Programada</b>	100.00%	<b>% Avance de la Meta (4to trimestre)</b>	100.00%	<b>Semáforo (4to trimestre)</b>	
------------------------	---------	--	---------	---------------------------------	--

	Meta programada	Avance de la meta		Meta programada	Avance de la meta
Enero	100.00%	100.00%	Julio	100.00%	100.00%
Febrero	100.00%	100.00%	Agosto	100.00%	100.00%
Marzo	100.00%	100.00%	Septiembre	100.00%	100.00%
Abril	100.00%	100.00%	Octubre	100.00%	100.00%
Mayo	100.00%	100.00%	Noviembre	100.00%	100.00%
Junio	100.00%	100.00%	Diciembre	100.00%	100.00%

**Medios de verificación**

Registros administrativos en posesión del área  
Reportes mensuales de información relevante, en resguardo de la Gerencia de Estudios Económicos, Actuariales y Presupuesto

**Supuestos**

Afiliados, pensionados y beneficiarios acuden a realizar los diversos trámites y servicios otorgados por el Instituto por lo que las bases de datos de consulta son actualizadas para la generación de información estadística

**Observaciones**

**INSTITUTO DE PENSIONES DEL ESTADO DE JALISCO  
PRESUPUESTO DE EGRESOS PARA EL EJERCICIO FISCAL 2023**

**Ficha Técnica del Indicador**

**Sistema de Evaluación del Desempeño (SED)**

**Seguimiento de Indicadores**

Instituto de Pensiones del Estado de Jalisco

**Datos del Programa**

**Fortalecimiento del Patrimonio**

Eje: Gobierno efectivo e integridad pública

Tema: Administración Pública

**¿Quién gasta?**

<b>55 Unidad Presupuestal</b> Instituto de Pensiones del Estado de Jalisco	<b>006 Unidad Responsable</b> Dirección de Finanzas	<b>00040 Unidad Ejecutora del Gasto</b> Est. Eco. Act. y Presupuesto
---	--	---

**¿Para qué se gasta?**

<b>Finalidad</b> Desarrollo Social	<b>Función</b> Protección Social	<b>Subfunción</b> Edad Avanzada
---------------------------------------	-------------------------------------	------------------------------------

**Presupuesto asignado al Programa Presupuestario**

Monto: \$ 235,883,538.00

**Objetivos**

<b>Nivel</b> Actividad	<b>Resumen Narrativo</b> Aplicación de adecuaciones presupuestales
---------------------------	---

**Datos del Indicador**

<b>Denominación</b> Porcentaje de adecuaciones presupuestales ejecutadas	<b>Método de Cálculo</b> (Adecuaciones presupuestales ejecutadas mes t / Adecuaciones presupuestales solicitadas mes t) * 100
---	--

**Descripción del Indicador**

Medir el porcentaje de adecuaciones presupuestales que son ejecutadas porque cumplen con la Política en la materia

<b>Tipo de Indicador</b> Cobertura	Gestión Estatal	<b>Dimensión del Indicador</b> Frecuencia de Medición	Eficacia Mensual	<b>Año de Medición del Resultado</b> 2023
---------------------------------------	--------------------	--	---------------------	--

**Parámetros de semaforización**



Nombre de la Variable

**Sentido del Indicador**  
Ascendente

**Meta programada**  
100%

**Línea Base**  
100%

**Unidad de Medida**  
Porcentaje

**Año (Línea base)**  
2022

**Desagregado meta valor por Género**

<b>Hombre</b>	<b>Mujer</b>
66408	62886

**Tipo de Acumulación**  
Promedio

Adecuaciones presupuestales ejecutadas mes t	Adecuaciones presupuestales solicitadas mes t
--	---

**Resultados**

<b>Meta Programada</b>	100.00%	<b>% Avance de la Meta (4to trimestre)</b>	100.00%	<b>Semáforo (4to trimestre)</b>	
------------------------	---------	--	---------	---------------------------------	--

	Meta programada	Avance de la meta		Meta programada	Avance de la meta
Enero	100.00%	100.00%	Julio	100.00%	100.00%
Febrero	100.00%	100.00%	Agosto	100.00%	100.00%
Marzo	100.00%	100.00%	Septiembre	100.00%	100.00%
Abril	100.00%	100.00%	Octubre	100.00%	100.00%
Mayo	100.00%	100.00%	Noviembre	100.00%	100.00%
Junio	100.00%	100.00%	Diciembre	100.00%	100.00%

**Medios de verificación**

Registros administrativos en posesión de la Gerencia de Estudios Económicos, Actuariales y Presupuesto  
Informe de adecuaciones presupuestales a Consejo Directivo según obra en acta de sesión ordinaria al cierre del ejercicio.

**Supuestos**

Las áreas ejecutoras de gasto solicitan adecuaciones presupuestales conforme a la Política establecida, en su caso el Consejo Directivo aprueba las reasignaciones de recursos

**Observaciones**

**INSTITUTO DE PENSIONES DEL ESTADO DE JALISCO  
PRESUPUESTO DE EGRESOS PARA EL EJERCICIO FISCAL 2023**

**Ficha Técnica del Indicador**

**Sistema de Evaluación del Desempeño (SED)**

**Seguimiento de Indicadores**

Instituto de Pensiones del Estado de Jalisco

**Datos del Programa**

**Fortalecimiento del Patrimonio**

Eje: Gobierno efectivo e integridad pública

Tema: Administración Pública

**¿Quién gasta?**

**55 Unidad Presupuestal**

Instituto de Pensiones del Estado de Jalisco

**006 Unidad Responsable**

Dirección de Finanzas

**0040 Unidad Ejecutora del Gasto**

Est. Eco. Act. y Presupuesto

**¿Para qué se gasta?**

**Finalidad**

Desarrollo Social

**Función**

Protección Social

**Subfunción**

Edad Avanzada

**Presupuesto asignado al Programa Presupuestario**

Monto: \$ 235,883,538.00

**Objetivos**

**Nivel**

Actividad

**Resumen Narrativo**

Seguimiento del avance presupuestal de cierres presupuestales de ingresos y egresos

**Datos del Indicador**

**Denominación**

Porcentaje de cierres presupuestales reportados

**Método de Cálculo**

(Cierres presupuestales informados / 12) \* 100

**Descripción del Indicador**

Medir que la ejecución de cierres presupuestales se ejecuten conforme a lo programado para contar con información financiera del Instituto en tiempo y forma, a su vez cumplir con lo establecido por la normatividad en la materia

**Tipo de Indicador**

Gestión

**Dimensión del Indicador**

Eficiencia

**Año de Medición del Resultado**

2023

**Cobertura**

Estatal

**Frecuencia de Medición**

Mensual

**Desagregado meta valor por Género**

Hombre

Mujer

66408

62886

**Parámetros de semaforización**

≥98%

<98%



Nombre de la Variable

**Sentido del Indicador**

Ascendente

**Meta programada**

100%

**Línea Base**

100%

**Unidad de Medida**

Porcentaje

**Año (Línea base)**

2022

**Tipo de Acumulación**

Suma

Cierres presupuestales informados

12

**Resultados**

**Meta Programada**

50.00%

**% Avance de la Meta (4to trimestre)**

43.00%

**Semáforo (4to trimestre)**



	Meta programada	Avance de la meta		Meta programada	Avance de la meta
Enero	8.33%	8.33%	Julio	58.33%	5000.00%
Febrero	16.67%	16.67%	Agosto	66.67%	58.00%
Marzo	25.00%	25.00%	Septiembre	75.00%	66.00%
Abril	33.33%	33.33%	Octubre	83.33%	73.00%
Mayo	41.67%	41.67%	Noviembre	91.67%	81.00%
Junio	50.00%	43.00%	Diciembre	100.00%	97.00%

**Medios de verificación**

Información presupuestaria publicada en la siguiente liga: <https://transparencia.jalisco.gob.mx/informacion/contenido/129/205>

**Supuestos**

Los centros de registro realizan los registros de operaciones presupuestales conforme a la normatividad en la materia

**Observaciones**

**INSTITUTO DE PENSIONES DEL ESTADO DE JALISCO  
PRESUPUESTO DE EGRESOS PARA EL EJERCICIO FISCAL 2023**

**Ficha Técnica del Indicador**

**Sistema de Evaluación del Desempeño (SED)**

**Seguimiento de Indicadores**

Instituto de Pensiones del Estado de Jalisco

**Datos del Programa**

**Operación del IPEJAL**

Eje: Gobierno efectivo e integridad pública

Tema: Administración Pública

**¿Quién gasta?**

**55 Unidad Presupuestal**

**000 Unidad Responsable**

**00000 Unidad Ejecutora del Gasto**

Instituto de Pensiones del Estado de Jalisco

Instituto de Pensiones del Estado de Jalisco

Instituto de Pensiones del Estado de Jalisco

**¿Para qué se gasta?**

**Finalidad**

Desarrollo Social

**Función**

Protección Social

**Subfunción**

Edad Avanzada

**Presupuesto asignado al Programa Presupuestario**

Monto: \$ 278,967,806.00

**Objetivos**

Nivel	Resumen Narrativo
Fin	Contribuir al incremento de las capacidades de la gestión pública estatal para alcanzar con eficiencia, integridad y transparencia los resultados establecidos en el Plan Estatal de Gobernanza y Desarrollo, a través de la incorporación de procesos de participación ciudadana, profesionalización del servicio civil, innovación, control interno, monitoreo y evaluación.

**Datos del Indicador**

Denominación	Método de Cálculo
Posición en el Subíndice Gobiernos Eficientes y Eficaces del Índice de Competitividad, IMCO	(Posición en el Subíndice Gobiernos Eficientes y Eficaces del Índice de Competitividad, IMCO (Realizado)/Posición en el Subíndice Gobiernos Eficientes y Eficaces del Índice de Competitividad, IMCO Programado))*100

**Descripción del Indicador**

Medir la capacidad de los gobiernos para elevar la competitividad y calidad de vida en las ciudades a través de políticas públicas eficaces y responsables que fomenten el desarrollo económico. El sub índice busca medir, por un lado, la eficacia con la que las entidades obtienen sus recursos y, por otro lado, cómo la gestión de dichos recursos se traduce en un desarrollo sustentable. Se evalúa la calidad de la gestión fiscal y financiera local, así como el grado de transparencia y rendición de cuentas asociado a la misma. De igual modo, se evalúa cómo los ingresos fiscales contribuyen al crecimiento de la economía formal.

<b>Tipo de Indicador</b>	Estratégico	<b>Dimensión del Indicador</b>	Eficacia	<b>Año de Medición del Resultado</b>	2023
<b>Cobertura</b>	Estatad	<b>Frecuencia de Medición</b>	Bienal	<b>Desagregado meta valor por Género</b>	
<b>Parámetros de semaforización</b>		<b>Meta programada</b>	<b>Unidad de Medida</b>	<b>Hombre</b>	<b>Mujer</b>
< 8	> 8	5	Posición	66408	62886
<b>Nombre de la Variable</b>		<b>Sentido del Indicador</b>	<b>Año (Línea base)</b>	<b>Tipo de Acumulación</b>	
Posición en el Subíndice Gobiernos Eficientes y Eficaces del Índice de Competitividad, IMCO (Realizado)		Descendente	2012	Valor presente	
Posición en el Subíndice Gobiernos Eficientes y Eficaces del Índice de Competitividad, IMCO (Programado)		<b>Línea Base</b>			
		22			

**Resultados**

<b>Valor Programado</b>	7	<b>% Avance de la Meta (4to Trimestre)</b>	9	<b>Semáforo (4to Trimestre)</b>	
	<b>Valor programado</b>	<b>Avance de la meta</b>	<b>Valor programado</b>	<b>Avance de la meta</b>	
Enero	N.P.	N.D.	Julio	N.P.	N.D.
Febrero	N.P.	N.D.	Agosto	N.P.	N.D.
Marzo	N.P.	N.D.	Septiembre	N.P.	N.D.
Abril	N.P.	N.D.	Octubre	N.P.	N.D.
Mayo	N.P.	N.D.	Noviembre	N.P.	N.D.
Junio	N.P.	N.D.	Diciembre	7	9

<b>Medios de verificación</b>	IMCO, Índice de Competitividad Estatal 2022. <a href="https://api.imco.org.mx/release/latest/vendor/imco/indices-api/documentos/Competitividad/C3%8Dndice%20de%20Competitividad%20Estatad/2022-04-23_0900%20C3%8Dndice%20de%20Competitividad%20Estatad/2022/Documentos%20de%20resultados/ICE%202022%20Reporte%20de%20resultados.pdf">https://api.imco.org.mx/release/latest/vendor/imco/indices-api/documentos/Competitividad/C3%8Dndice%20de%20Competitividad%20Estatad/2022-04-23_0900%20C3%8Dndice%20de%20Competitividad%20Estatad/2022/Documentos%20de%20resultados/ICE%202022%20Reporte%20de%20resultados.pdf</a> En el Sistema de Monitoreo de Indicadores del Desarrollo de Jalisco (MIDE Jalisco), para consulta abierta en <a href="https://seplan.app.jalisco.gob.mx/mide">https://seplan.app.jalisco.gob.mx/mide</a>
<b>Supuestos</b>	Los habitantes del estado de Jalisco tienen la disposición y el compromiso de mejorar sus conductas sociales para la consolidación del Estado de derecho.
<b>Observaciones</b>	

**INSTITUTO DE PENSIONES DEL ESTADO DE JALISCO  
PRESUPUESTO DE EGRESOS PARA EL EJERCICIO FISCAL 2023**

**Ficha Técnica del Indicador**

**Sistema de Evaluación del Desempeño (SED)**

**Seguimiento de Indicadores**

Instituto de Pensiones del Estado de Jalisco

**Datos del Programa**

**Operación del IPEJAL**

Eje: Gobierno efectivo e integridad pública

Tema: Administración Pública

**¿Quién gasta?**

<b>55 Unidad Presupuestal</b> Instituto de Pensiones del Estado de Jalisco	<b>000 Unidad Responsable</b> Instituto de Pensiones del Estado de Jalisco	<b>00000 Unidad Ejecutora del Gasto</b> Instituto de Pensiones del Estado de Jalisco
---	---	---

**¿Para qué se gasta?**

<b>Finalidad</b> Desarrollo Social	<b>Función</b> Protección Social	<b>Subfunción</b> Edad Avanzada
---------------------------------------	-------------------------------------	------------------------------------

**Presupuesto asignado al Programa Presupuestario**

Monto: \$ 278,967,806.00

**Objetivos**

<b>Nivel</b> Propósito	<b>Resumen Narrativo</b> El gasto de administración mantiene estabilidad para la operación institucional
---------------------------	---

**Datos del Indicador**

<b>Denominación</b> Tasa de variación del gasto de administración para la operación institucional	<b>Método de Cálculo</b> $\left( \frac{\text{Monto devengado por gasto de administración del periodo } t - \text{Monto devengado por gasto de administración del periodo } t-1}{\text{Monto devengado por gasto de administración del periodo } t-1} \right) * 100$
--	--

**Descripción del Indicador**

Medir el crecimiento del gasto de administración para monitorear las necesidades de gasto en relación a la atención a nuestra población usuaria y realizar los ajustes posibles que se requieran permitan la viabilidad en el otorgamiento de prestaciones

<b>Tipo de Indicador</b> Estratégico	<b>Dimensión del Indicador</b> Eficiencia	<b>Año de Medición del Resultado</b> 2023
<b>Cobertura</b> Estatal	<b>Frecuencia de Medición</b> Anual	
	<b>Meta programada</b> ≤ INPC periodo t	<b>Desagregado meta valor por Género</b>
	<b>Unidad de Medida</b> Tasa	<b>Hombre</b> 66408
	<b>Año (Línea base)</b> 2021	<b>Mujer</b> 62886
<b>Parámetros de semaforización</b>	<b>Sentido del Indicador</b> Descendente	<b>Tipo de Acumulación</b> Valor Presente
> INPC	<b>Línea Base</b> 7.36%	
> INPC +		
<b>Nombre de la Variable</b> Monto devengado por gasto de administración del periodo t - Monto devengado por gasto de administración del periodo t- 1		
Monto devengado por gasto de administración del periodo t-1		

**Resultados**

<b>Meta Programada</b> 7.36%	<b>% Avance de la Meta (4to Trimestre)</b> 7.49%	<b>Semáforo (4to Trimestre)</b>
<b>Enero</b>	<b>Meta programada</b> N/P	<b>Avance de la meta</b> N/D
<b>Febrero</b>	N/P	N/D
<b>Marzo</b>	N/P	N/D
<b>Abril</b>	N/P	N/D
<b>Mayo</b>	N/P	N/D
<b>Junio</b>	N/P	N/D
<b>Julio</b>	N/P	N/D
<b>Agosto</b>	N/P	N/D
<b>Septiembre</b>	N/P	N/D
<b>Octubre</b>	N/P	N/D
<b>Noviembre</b>	N/P	N/D
<b>Diciembre</b>	7.36%	7.49%

**Medios de verificación**

Estados Analítico del Presupuesto de Egresos, publicado en el portal de transparencia en la siguiente liga: <https://transparencia.jalisco.gob.mx/informacion/contenido/129/205>  
Informe General de Actividades Anual

**Supuestos**

Los precios generalizados de los bienes y servicios que contrata el Instituto se incrementan no más allá de la inflación al cierre del periodo t

**Observaciones**

**INSTITUTO DE PENSIONES DEL ESTADO DE JALISCO  
PRESUPUESTO DE EGRESOS PARA EL EJERCICIO FISCAL 2023**

**Ficha Técnica del Indicador**

**Sistema de Evaluación del Desempeño (SED)**

**Seguimiento de Indicadores**

Instituto de Pensiones del Estado de Jalisco

**Datos del Programa**

**Operación del IPEJAL**

Eje: Gobierno efectivo e integridad pública

Tema: Administración Pública

**¿Quién gasta?**

**55 Unidad Presupuestal**

Instituto de Pensiones del Estado de Jalisco

**001 Unidad Responsable**

Dirección General

**0001 Unidad Ejecutora del Gasto**

Despacho

**¿Para qué se gasta?**

**Finalidad**

Desarrollo Social

**Función**

Protección Social

**Subfunción**

Edad Avanzada

**Presupuesto asignado al Programa Presupuestario**

Monto: \$ 278,967,806.00

**Objetivos**

**Nivel**

Componente

**Resumen Narrativo**

Acuerdos ejecutados para la administración de los bienes y negocios del Instituto, con plenas facultades de gestión, representación, administración y dominio

**Datos del Indicador**

**Denominación**

Porcentaje de acuerdos de Consejo sobre bienes y negocios del Instituto

**Método de Cálculo**

(Número de acuerdos sobre administración de bienes o negocios ejecutados / Número de acuerdos sobre administración de bienes del Instituto acordados en Sesiones de Consejo Directivo)\*100

**Descripción del Indicador**

Este indicador mide la cantidad de acuerdos tomados en Sesión de Consejo que son ejecutados.

**Tipo de Indicador**

Gestión

**Dimensión del Indicador**

Eficacia

**Año de Medición del Resultado**

2023

**Cobertura**

Estatal

**Frecuencia de Medición**

Mensual

**Desagregado meta valor por Género**

Hombre

Mujer

66408

62886

**Parámetros de semaforización**

≥ 80%

<80%



**Sentido del Indicador**

Ascendente

Meta programada

100%

**Unidad de Medida**

Porcentaje

**Año (Línea base)**

2022

Línea Base

90%

**Tipo de Acumulación**

Promedio

**Nombre de la Variable**

Número de acuerdos sobre administración de bienes o negocios ejecutados

Número de acuerdos sobre administración de bienes del Instituto acordados en Sesiones de Consejo Directivo

**Resultados**

**Meta Programada**

100%

**% Avance de la Meta (4to Trimestre)**

100%

**Semáforo (4to Trimestre)**



	Meta programada	Avance de la meta		Meta programada	Avance de la meta
Enero	100%	100%	Julio	100%	100%
Febrero	100%	100%	Agosto	100%	100%
Marzo	100%	100%	Septiembre	100%	100%
Abril	100%	100%	Octubre	100%	100%
Mayo	100%	75%	Noviembre	100%	100%
Junio	100%	33%	Diciembre	100%	100%

**Medios de verificación**

Expedientes de Informes de administración de bienes y negocios realizados por el Consejo Directivo del Instituto  
Actas del Consejo Directivo, consultables en la liga: <https://transparencia.info.jalisco.gob.mx/transparencia/informacion-fundamental/6507>, Listas de asistencia, minuta de acuerdos, Dirección General del Instituto

**Supuestos**

Los miembros del Consejo Directivo manifiestan su interés en administrar de manera correcta y transparente los bienes y negocios del Instituto.

**Observaciones**

**INSTITUTO DE PENSIONES DEL ESTADO DE JALISCO  
PRESUPUESTO DE EGRESOS PARA EL EJERCICIO FISCAL 2023**

**Ficha Técnica del Indicador**

**Sistema de Evaluación del Desempeño (SED)**

**Instituto de Pensiones del Estado de Jalisco**

**Seguimiento de Indicadores**

**Datos del Programa**

**Operación del IPEJAL**

**Eje:** Gobierno efectivo e integridad pública

**Tema:** Administración Pública

**¿Quién gasta?**

<b>55 Unidad Presupuestal</b> Instituto de Pensiones del Estado de Jalisco	<b>001 Unidad Responsable</b> Dirección General	<b>00001 Unidad Ejecutora del Gasto</b> Despacho
---	--	---

**¿Para qué se gasta?**

<b>Finalidad</b> Desarrollo Social	<b>Función</b> Protección Social	<b>Subfunción</b> Edad Avanzada
---------------------------------------	-------------------------------------	------------------------------------

**Presupuesto asignado al Programa Presupuestario**

**Monto:** \$ 278,967,806.00

**Objetivos**

<b>Nivel</b> Actividad	<b>Resumen Narrativo</b> Realización de Sesiones Ordinarias del Consejo Directivo
---------------------------	--

**Datos del Indicador**

<b>Denominación</b> Total de Sesiones del Consejo Directivo Ordinarias	<b>Método de Cálculo</b> (Número de sesiones ordinarias del Consejo Directivo realizadas / Numero de sesiones ordinarias del Consejo Directivo programadas) * 100
---	--

**Descripción del Indicador**  
Este indicador mide el número de sesiones ordinarias convocadas y realizadas por el órgano máximo del Instituto, el Consejo Directivo, para Administrar los bienes y negocios de este, con plenas facultades de gestión, representación, administración y dominio

<b>Tipo de Indicador</b> Gestión	<b>Dimensión del Indicador</b> Eficacia	<b>Frecuencia de Medición</b> Mensual	<b>Año de Medición del Resultado</b> 2023
-------------------------------------	--	--	--

<b>Parámetros de semaforización</b> ≥ 80% < 80%	<b>Sentido del Indicador</b> Ascendente	<b>Meta programada</b> 100%	<b>Unidad de Medida</b> Porcentaje	<b>Año (Línea base)</b> 2022	<b>Desagregado meta valor por Género</b> Hombre: 66408, Mujer: 62886	<b>Tipo de Acumulación</b> Suma
<b>Nombre de la Variable</b> Número de sesiones ordinarias del Consejo Directivo realizadas						
Número de sesiones ordinarias del Consejo Directivo programadas						

**Resultados**

<b>Meta Programada</b> 50%	<b>% Avance de la Meta (4to Trimestre)</b> 100%	<b>Semáforo (4to Trimestre)</b> 			
	<b>Meta programada</b>	<b>Avance de la meta</b>		<b>Meta programada</b>	<b>Avance de la meta</b>
Enero	8%	8%	Julio	58%	58%
Febrero	17%	17%	Agosto	67%	67%
Marzo	25%	25%	Septiembre	75%	75%
Abril	33%	33%	Octubre	83%	83%
Mayo	42%	42%	Noviembre	92%	92%
Junio	50%	50%	Diciembre	100%	100%

**Medios de verificación**  
Bitácoras de sesiones ordinarias del consejo Directivo del IPEJAL, Dirección General del Instituto.

**Supuestos**  
Se cuenta con Quórum/ asistencia de los miembros del Consejo Directivo a sesiones ordinarias

**Observaciones**



**INSTITUTO DE PENSIONES DEL ESTADO DE JALISCO  
PRESUPUESTO DE EGRESOS PARA EL EJERCICIO FISCAL 2023**

**Ficha Técnica del Indicador**

**Sistema de Evaluación del Desempeño (SED)**

**Instituto de Pensiones del Estado de Jalisco**

**Seguimiento de Indicadores**

**Datos del Programa**

**Operación del IPEJAL**

**Eje:** Gobierno efectivo e integridad pública

**Tema:** Administración Pública

**¿Quién gasta?**

<b>55 Unidad Presupuestal</b> Instituto de Pensiones del Estado de Jalisco	<b>001 Unidad Responsable</b> Dirección General	<b>00001 Unidad Ejecutora del Gasto</b> Despacho
---	--	---

**¿Para qué se gasta?**

<b>Finalidad</b> Desarrollo Social	<b>Función</b> Protección Social	<b>Subfunción</b> Edad Avanzada
---------------------------------------	-------------------------------------	------------------------------------

**Presupuesto asignado al Programa Presupuestario**

**Monto:** \$ 278,967,806.00

**Objetivos**

<b>Nivel</b> Actividad	<b>Resumen Narrativo</b> Realización de Sesiones Extraordinarias del Consejo Directivo
---------------------------	---

**Datos del Indicador**

<b>Denominación</b> Total de sesiones del Consejo Directivo Extraordinarias	<b>Método de Cálculo</b> (Número de sesiones extraordinarias del Consejo Directivo realizadas / Número de sesiones extraordinarias del Consejo Directivo programadas)*100
--	--

**Descripción del Indicador**

Este indicador mide el número de sesiones extraordinarias convocadas y realizadas por el órgano máximo del IPEJAL, el Consejo Directivo, para Administrar los bienes y negocios del IPEJAL, con plenas facultades de gestión, representación, administración y dominio

<b>Tipo de Indicador</b> Gestión	<b>Dimensión del Indicador</b> Eficacia	<b>Año de Medición del Resultado</b> 2023
<b>Cobertura</b> Estatal	<b>Frecuencia de Medición</b> Mensual	

**Desagregado meta valor por Género**

<b>Meta programada</b> 100%	<b>Unidad de Medida</b> Porcentaje	<b>Hombre</b> 66408	<b>Mujer</b> 62886
--------------------------------	---------------------------------------	------------------------	-----------------------

**Parámetros de semaforización**

≥ 80%	<80%

**Sentido del Indicador**

Ascendente

**Línea Base**

100%

**Año (Línea base)**

2022

**Tipo de Acumulación**

Promedio

**Nombre de la Variable**

Número de sesiones extraordinarias del Consejo Directivo realizadas
Número de sesiones extraordinarias del Consejo Directivo programadas

**Resultados**

<b>Meta Programada</b> N/D	<b>% Avance de la Meta (4to Trimestre)</b> 100%	<b>Semáforo (4to Trimestre)</b> 
-------------------------------	--	-------------------------------------

	Meta programada	Avance de la meta		Meta programada	Avance de la meta
Enero	N/D	N/D	Julio	N/D	N/D
Febrero	N/D	N/D	Agosto	N/D	N/D
Marzo	N/D	N/D	Septiembre	100%	100%
Abril	N/D	N/D	Octubre	N/D	N/D
Mayo	N/D	N/D	Noviembre	N/D	N/D
Junio	N/D	N/D	Diciembre	N/D	100%

**Medios de verificación**

Bitácoras de sesiones extraordinarias del Consejo Directivo del Instituto, Dirección General Instituto.

**Supuestos**

Existen puntos urgentes de discutir, y en su caso, aprobar por los miembros del Consejo Directivo

**Observaciones**

**INSTITUTO DE PENSIONES DEL ESTADO DE JALISCO  
PRESUPUESTO DE EGRESOS PARA EL EJERCICIO FISCAL 2023**

**Ficha Técnica del Indicador**

**Sistema de Evaluación del Desempeño (SED)**

**Seguimiento de Indicadores**

Instituto de Pensiones del Estado de Jalisco

**Datos del Programa**

**Operación del IPEJAL**

Eje: Gobierno efectivo e integridad pública

Tema: Administración Pública

**¿Quién gasta?**

<b>55 Unidad Presupuestal</b> Instituto de Pensiones del Estado de Jalisco	<b>006 Unidad Responsable</b> Dirección de Finanzas	<b>00043 Unidad Ejecutora del Gasto</b> Contabilidad
---	--	---

**¿Para qué se gasta?**

<b>Finalidad</b> Desarrollo Social	<b>Función</b> Protección Social	<b>Subfunción</b> Edad Avanzada
---------------------------------------	-------------------------------------	------------------------------------

**Presupuesto asignado al Programa Presupuestario**

Monto: \$ 278,967,806.00

**Objetivos**

<b>Nivel</b> Componente	<b>Resumen Narrativo</b> Estados Financieros y declaraciones emitidas y presentadas con los requerimientos señalados en la Ley General de Contabilidad Gubernamental y leyes de carácter fiscal
----------------------------	--

**Datos del Indicador**

<b>Denominación</b> Porcentaje de informes financieros y declaraciones presentadas	<b>Método de Cálculo</b> (Número mensual de informes financieros y declaraciones emitidas / Número mensual de informes financieros y declaraciones requeridas) * 100
---	---

**Descripción del Indicador**

Cumplir con las obligaciones señaladas en la Ley General de Contabilidad Gubernamental, las leyes fiscales y demás normativa aplicable

<b>Tipo de Indicador</b> Estratégico	<b>Dimensión del Indicador</b> Eficacia	<b>Año de Medición del Resultado</b> 2023
---	--	--

<b>Cobertura</b> Estatal	<b>Frecuencia de Medición</b> Mensual	<b>Desagregado meta valor por Género</b>
-----------------------------	--	--

<b>Parámetros de semaforización</b>	<b>Meta programada</b> 100%	<b>Unidad de Medida</b> Porcentaje	<b>Hombre</b> 66408	<b>Mujer</b> 62886
<div style="display: flex; justify-content: space-around;"> <div style="width: 20px; height: 10px; background-color: #90EE90; border: 1px solid black;"></div> <div style="width: 20px; height: 10px; background-color: #FFD700; border: 1px solid black;"></div> </div> <p>≥ 80%      &lt; 80%</p>	<b>Sentido del Indicador</b> Ascendente	<b>Línea Base</b> 100%	<b>Año (Línea base)</b> 2020	<b>Tipo de Acumulación</b> Promedio
<b>Nombre de la Variable</b>				
Número mensual de informes financieros y declaraciones emitidas				
Número mensual de informes financieros y declaraciones requeridas				

**Resultados**

<b>Meta Programada</b> 100%	<b>% Avance de la Meta (4to Trimestre)</b> 100.0%	<b>Semáforo (4to Trimestre)</b> 
--------------------------------	--	-------------------------------------

	Meta programada	Avance de la meta		Meta programada	Avance de la meta
Enero	100%	100.0%	Julio	100%	100%
Febrero	100%	100.0%	Agosto	100%	100%
Marzo	100%	100.0%	Septiembre	100%	100%
Abril	100%	100.0%	Octubre	100%	100%
Mayo	100%	100.0%	Noviembre	100%	100%
Junio	100%	100.0%	Diciembre	100%	100%

**Medios de verificación**

Información Contable del Instituto publicada en la siguiente liga: <https://transparencia.jalisco.gob.mx/informacion/contenido/129/205>  
 Cuenta Pública publicada en la siguiente liga: <https://transparencia.jalisco.gob.mx/informacion/contenido/134/205>  
 Información financiera conforme a la Ley General de Contabilidad Gubernamental publicada en la siguiente liga: <https://pensiones.jalisco.gob.mx/Principal/ContabilidadGubernamental/CuentaPublica>

**Supuestos**

Los sistemas informáticos para la integración y presentación de la información contable y fiscal operan con normalidad

**Observaciones**

El presente documento despliega la información perteneciente a los indicadores estratégicos y de gestión de aquellos programas presupuestarios que proveen de bienes y servicios que generan valor público a la ciudadanía jalisciense.

**INSTITUTO DE PENSIONES DEL ESTADO DE JALISCO  
PRESUPUESTO DE EGRESOS PARA EL EJERCICIO FISCAL 2023**

**Ficha Técnica del Indicador**

**Sistema de Evaluación del Desempeño (SED)**

**Instituto de Pensiones del Estado de Jalisco**

**Seguimiento de Indicadores**

**Datos del Programa**

**Operación del IPEJAL**

**Eje:** Gobierno efectivo e integridad pública

**Tema:** Administración Pública

**¿Quién gasta?**

<b>55 Unidad Presupuestal</b> Instituto de Pensiones del Estado de Jalisco	<b>006 Unidad Responsable</b> Dirección de Finanzas	<b>00043 Unidad Ejecutora del Gasto</b> Contabilidad
---	--	---

**¿Para qué se gasta?**

<b>Finalidad</b> Desarrollo Social	<b>Función</b> Protección Social	<b>Subfunción</b> Edad Avanzada
---------------------------------------	-------------------------------------	------------------------------------

**Presupuesto asignado al Programa Presupuestario**

**Monto:** \$ 278,967,806.00

**Objetivos**

<b>Nivel</b> Actividad	<b>Resumen Narrativo</b> Registros contables realizados
---------------------------	--

**Datos del Indicador**

<b>Denominación</b> Porcentaje mensual de registros contables realizados	<b>Método de Cálculo</b> (Número mensual de Registros Contables / Número mensual de Operaciones de Ingresos y Egresos en el IPEJAL) * 100
---	--

**Descripción del Indicador**

Verificar el cumplimiento de la totalidad de los registros contables por las operaciones realizadas por el Instituto durante un periodo en específico

<b>Tipo de Indicador</b> Gestión	<b>Dimensión del Indicador</b> Eficacia	<b>Año de Medición del Resultado</b> 2023
<b>Cobertura</b> Estatal	<b>Frecuencia de Medición</b> Mensual	

**Desagregado meta valor por Género**

<b>Parámetros de semaforización</b>	<b>Meta programada</b> 100%	<b>Unidad de Medida</b> Porcentaje	<b>Hombre</b> 66408	<b>Mujer</b> 62886
	<b>Sentido del Indicador</b> Ascendente	<b>Línea Base</b> 100%	<b>Año (Línea base)</b> 2020	<b>Tipo de Acumulación</b> Promedio

<b>Nombre de la Variable</b> Número mensual de Registros Contables
Número mensual de Operaciones de Ingresos y Egresos en el IPEJAL

**Resultados**

<b>Meta Programada</b> 100%	<b>% Avance de la Meta (4to Trimestre)</b> 100.0%	<b>Semáforo (4to Trimestre)</b> 
--------------------------------	--	-------------------------------------

	Meta programada	Avance de la meta		Meta programada	Avance de la meta
Enero	100%	100.0%	Julio	100%	100%
Febrero	100%	100.0%	Agosto	100%	100%
Marzo	100%	100.0%	Septiembre	100%	100%
Abril	100%	100%	Octubre	100%	100%
Mayo	100%	100%	Noviembre	100%	100%
Junio	100%	100%	Diciembre	100%	100%

**Medios de verificación**

Balanza de comprobación emitida por el sistema Integral de Información Financiera SIIF.

**Supuestos**

Las áreas responsables de registro realizan e informan en tiempo y forma las transacciones contables efectuadas en el periodo.

**Observaciones**

**INSTITUTO DE PENSIONES DEL ESTADO DE JALISCO  
PRESUPUESTO DE EGRESOS PARA EL EJERCICIO FISCAL 2023**

**Ficha Técnica del Indicador**

**Sistema de Evaluación del Desempeño (SED)**

**Instituto de Pensiones del Estado de Jalisco**

**Seguimiento de Indicadores**

**Datos del Programa**

**Operación del IPEJAL**

**Eje:** Gobierno efectivo e integridad pública

**Tema:** Administración Pública

**¿Quién gasta?**

<b>55 Unidad Presupuestal</b> Instituto de Pensiones del Estado de Jalisco	<b>006 Unidad Responsable</b> Dirección de Finanzas	<b>00043 Unidad Ejecutora del Gasto</b> Contabilidad
---	--	---

**¿Para qué se gasta?**

<b>Finalidad</b> Desarrollo Social	<b>Función</b> Protección Social	<b>Subfunción</b> Edad Avanzada
---------------------------------------	-------------------------------------	------------------------------------

**Presupuesto asignado al Programa Presupuestario**

**Monto:** \$ 278,967,806.00

**Objetivos**

<b>Nivel</b> Actividad	<b>Resumen Narrativo</b> Declaraciones ante autoridades fiscalizadoras presentadas
---------------------------	---

**Datos del Indicador**

<b>Denominación</b> Porcentaje mensual de declaraciones presentadas	<b>Método de Cálculo</b> (Número de declaraciones informadas y enteradas / Número de declaraciones programadas) * 100
--	--

**Descripción del Indicador**

Verificar el cumplimiento en tiempo y forma de la normatividad fiscal vigente


<b>Tipo de Indicador</b> Gestión	<b>Dimensión del Indicador</b> Eficacia	<b>Año de Medición del Resultado</b> 2023
<b>Cobertura</b> Estatal	<b>Frecuencia de Medición</b> Mensual	

**Desagregado meta valor por Género**

<b>Parámetros de semaforización</b>	<b>Meta programada</b> 100%	<b>Unidad de Medida</b> Porcentaje	<b>Hombre</b> 66408	<b>Mujer</b> 62886
			<b>Año (Línea base)</b> 2020	<b>Tipo de Acumulación</b> Promedio

<b>Sentido del Indicador</b> Ascendente	<b>Línea Base</b> 100%	<b>Año (Línea base)</b> 2020
<b>Nombre de la Variable</b> Número de declaraciones informadas y enteradas		
Número de declaraciones programadas		

**Resultados**

<b>Meta Programada</b> 100%	<b>% Avance de la Meta (4to Trimestre)</b> 100.0%	<b>Semáforo (4to Trimestre)</b> 
--------------------------------	--	--

	Meta programada	Avance de la meta		Meta programada	Avance de la meta
Enero	100%	100.0%	Julio	100%	100%
Febrero	100%	100.0%	Agosto	100%	100%
Marzo	100%	100.0%	Septiembre	100%	100%
Abril	100%	100%	Octubre	100%	100%
Mayo	100%	100%	Noviembre	100%	100%
Junio	100%	100%	Diciembre	100%	100%

**Medios de verificación**

Acuse de presentación de declaración ante el Sistema de Administración Tributaria y la Secretaría de la Hacienda Pública en posesión de la Dirección de Contabilidad de la Dirección de Finanzas del Instituto.

**Supuestos**

Los medios de presentación de declaraciones, físicos y electrónicos, operan con normalidad

**Observaciones**

**INSTITUTO DE PENSIONES DEL ESTADO DE JALISCO  
PRESUPUESTO DE EGRESOS PARA EL EJERCICIO FISCAL 2023**

**Ficha Técnica del Indicador**

**Sistema de Evaluación del Desempeño (SED)**

**Instituto de Pensiones del Estado de Jalisco**

**Seguimiento de Indicadores**

**Datos del Programa**

**Operación del IPEJAL**

**Eje:** Gobierno efectivo e integridad pública

**Tema:** Administración Pública

**¿Quién gasta?**

**55 Unidad Presupuestal**

Instituto de Pensiones del Estado de Jalisco

**001 Unidad Responsable**

Dirección General

**0002 Unidad Ejecutora del Gasto**

Consejería Jurídica y Titular de la UT

**¿Para qué se gasta?**

**Finalidad**

Desarrollo Social

**Función**

Protección Social

**Subfunción**

Edad Avanzada

**Presupuesto asignado al Programa Presupuestario**

**Monto:** \$ 278,967,806.00

**Objetivos**

**Nivel**

Componente

**Resumen Narrativo**

Obligaciones en materia de transparencia y protección de datos cumplidas en tiempo y forma

**Datos del Indicador**

**Denominación**

Porcentaje de obligaciones en materia de transparencia, información y protección de datos cumplidas en tiempo y forma.

**Método de Cálculo**

(Número global de obligaciones de transparencia, información y protección de datos cumplidas / Número global de obligaciones de transparencia, información y protección de datos)\*100

**Descripción del Indicador**

Este indicador mide el nivel global de cumplimiento de las obligaciones en materia de transparencia, información y protección de datos cumplimentadas en tiempo y forma, a cargo de los sujetos obligados.

**Tipo de Indicador**

Gestión

**Dimensión del Indicador**

Eficacia

**Año de Medición del Resultado**

2023

**Cobertura**

Estatal

**Frecuencia de Medición**

Mensual

**Desagregado meta valor por Género**

**Hombre**

**Mujer**

**Parámetros de semaforización**

≥75%

<75%

**Meta programada**

95%

**Unidad de Medida**

Porcentaje

66408

62886

**Sentido del Indicador**

Ascendente

**Línea Base**

95%

**Año (Línea base)**

2019

**Tipo de Acumulación**

Promedio

**Nombre de la Variable**

Número global de obligaciones de transparencia, información y protección de datos cumplidas

Número global de obligaciones de transparencia, información y protección de datos

**Resultados**

**Meta Programada**

95%

**% Avance de la Meta (4to Trimestre)**

100%

**Semáforo (4to Trimestre)**



	Meta programada	Avance de la meta		Meta programada	Avance de la meta
Enero	95%	100.0%	Julio	95%	100%
Febrero	95%	100.0%	Agosto	95%	100%
Marzo	95%	100.0%	Septiembre	95%	100%
Abril	95%	100.0%	Octubre	95%	100%
Mayo	95%	100.0%	Noviembre	95%	100%
Junio	95%	100.0%	Diciembre	95%	100%

**Medios de verificación**

Informes mensuales de cumplimiento de obligaciones de transparencia de los sujetos obligados publicados en las ligas:  
[https://transparencia.jalisco.gob.mx/informacion\\_fundamental/205](https://transparencia.jalisco.gob.mx/informacion_fundamental/205)  
<https://consultapublicamx.inai.org.mx/vut-web/faces/view/consultaPublica.xhtml#obligaciones>

**Supuestos**

Los dominios de internet para la operación de las obligaciones en materia de transparencia.

**Observaciones**

**INSTITUTO DE PENSIONES DEL ESTADO DE JALISCO  
PRESUPUESTO DE EGRESOS PARA EL EJERCICIO FISCAL 2023**

**Ficha Técnica del Indicador**

**Sistema de Evaluación del Desempeño (SED)**

**Seguimiento de Indicadores**

Instituto de Pensiones del Estado de Jalisco

**Datos del Programa**

**Operación del IPEJAL**

Eje: Gobierno efectivo e integridad pública

Tema: Administración Pública

**¿Quién gasta?**

<b>55 Unidad Presupuestal</b> Instituto de Pensiones del Estado de Jalisco	<b>001 Unidad Responsable</b> Dirección General	<b>0002 Unidad Ejecutora del Gasto</b> Consejería Jurídica y Titular de la UT
---	--	--

**¿Para qué se gasta?**

<b>Finalidad</b> Desarrollo Social	<b>Función</b> Protección Social	<b>Subfunción</b> Edad Avanzada
---------------------------------------	-------------------------------------	------------------------------------

**Presupuesto asignado al Programa Presupuestario**

Monto: \$ 278,967,806.00

**Objetivos**

<b>Nivel</b> Actividad	<b>Resumen Narrativo</b> Atención de solicitudes de información y derechos ARCO recibidas
---------------------------	--

**Datos del Indicador**

<b>Denominación</b> Porcentaje de solicitudes de información y de derechos ARCO de los sujetos obligados atendidas	<b>Método de Cálculo</b> (Número de solicitudes de información y de derechos ARCO atendidas / Número de solicitudes de información y de derechos ARCO recibidas)*100
---	---

**Descripción del Indicador**

Este indicador mide el grado de atención de las solicitudes de información y de derechos ARCO de los sujetos obligados atendidas en tiempo y forma, de conformidad con la normativa de la materia.

<b>Tipo de Indicador</b> Gestión	<b>Dimensión del Indicador</b> Eficacia	<b>Año de Medición del Resultado</b> 2023
<b>Cobertura</b> Estatal	<b>Frecuencia de Medición</b> Mensual	

**Desagregado meta valor por Género**

<b>Meta programada</b> 95%	<b>Unidad de Medida</b> Porcentaje	<b>Hombre</b> 66408	<b>Mujer</b> 62886
-------------------------------	---------------------------------------	------------------------	-----------------------

**Parámetros de semaforización**

≥75%	<75%
	

**Sentido del Indicador**

Ascendente

**Meta programada**

95%

**Línea Base**

95%

**Unidad de Medida**

Porcentaje

**Año (Línea base)**

2019

**Tipo de Acumulación**

Promedio

**Nombre de la Variable**

Número de solicitudes de información y de derechos ARCO atendidas
Número de solicitudes de información y de derechos ARCO recibidas

**Resultados**

<b>Meta Programada</b> 95%	<b>% Avance de la Meta (4to Trimestre)</b> 100%	<b>Semáforo (4to Trimestre)</b> 
-------------------------------	--	--

	Meta programada	Avance de la meta		Meta programada	Avance de la meta
Enero	95%	100.0%	Julio	95%	100%
Febrero	95%	100.0%	Agosto	95%	100%
Marzo	95%	100.0%	Septiembre	95%	100%
Abril	95%	100.0%	Octubre	95%	100%
Mayo	95%	100.0%	Noviembre	95%	100%
Junio	95%	100.0%	Diciembre	95%	100%

**Medios de verificación**

Estadísticas de solicitudes de información y de derechos ARCO atendidas e integradas en el sistema SIREs publicadas en la ligas:  
[https://www.itei.org.mx/reportes/menu\\_principal/consulta\\_2017\\_fecha](https://www.itei.org.mx/reportes/menu_principal/consulta_2017_fecha)  
<https://transparencia.info.jalisco.gob.mx/transparencia/informacion-fundamental/7905>

**Supuestos**

Las y los ciudadanos presentan solicitudes de información y derechos ARCO.

**Observaciones**

**INSTITUTO DE PENSIONES DEL ESTADO DE JALISCO  
PRESUPUESTO DE EGRESOS PARA EL EJERCICIO FISCAL 2023**

**Ficha Técnica del Indicador**

**Sistema de Evaluación del Desempeño (SED)**

**Seguimiento de Indicadores**

Instituto de Pensiones del Estado de Jalisco

**Datos del Programa**

**Operación del IPEJAL**

Eje: Gobierno efectivo e integridad pública

Tema: Administración Pública

**¿Quién gasta?**

<b>55 Unidad Presupuestal</b> Instituto de Pensiones del Estado de Jalisco	<b>001 Unidad Responsable</b> Dirección General	<b>0002 Unidad Ejecutora del Gasto</b> Consejería Jurídica y Titular de la UT
---	--	--

**¿Para qué se gasta?**

<b>Finalidad</b> Desarrollo Social	<b>Función</b> Protección Social	<b>Subfunción</b> Edad Avanzada
---------------------------------------	-------------------------------------	------------------------------------

**Presupuesto asignado al Programa Presupuestario**

Monto: \$ 278,967,806.00

**Objetivos**

<b>Nivel</b> Actividad	<b>Resumen Narrativo</b> Publicación y actualización de información fundamental en el portal de transparencia del Gobierno del Estado y en la Plataforma Nacional de Transparencia
---------------------------	---

**Datos del Indicador**

<b>Denominación</b> Porcentaje de publicación y actualización de información fundamental en los portales de transparencia.	<b>Método de Cálculo</b> (Número total de fracciones e incisos de información publicada / Número total de fracciones e incisos de información que debe ser publicada)*100
---	--

**Descripción del Indicador**

Este indicador mide el grado de cumplimiento de la obligación de publicar la información fundamental a cargo de los sujetos obligados, de conformidad con la normatividad aplicable en los portales de transparencia correspondientes.

<b>Tipo de Indicador</b> Gestión Estatal	<b>Dimensión del Indicador</b> Eficacia Mensual	<b>Año de Medición del Resultado</b> 2023
--	---	--

<b>Parámetros de semaforización</b>	<b>Meta programada</b> 95%	<b>Unidad de Medida</b> Porcentaje	<b>Desagregado meta valor por Género</b>	
			<b>Hombre</b> 66408	<b>Mujer</b> 62886
<b>Sentido del Indicador</b> Ascendente	<b>Línea Base</b> 95%	<b>Año (Línea base)</b> 2019	<b>Tipo de Acumulación</b> Promedio	
<b>Nombre de la Variable</b> Número total de fracciones e incisos de información publicada				
Número total de fracciones e incisos de información que debe ser publicada				

**Resultados**

<b>Meta Programada</b> 95%	<b>% Avance de la Meta (4to Trimestre)</b> 100%	<b>Semáforo (4to Trimestre)</b> 
-------------------------------	--	-------------------------------------

	Meta programada	Avance de la meta		Meta programada	Avance de la meta
Enero	95%	100.0%	Julio	95%	100%
Febrero	95%	100.0%	Agosto	95%	100%
Marzo	95%	100.0%	Septiembre	95%	100%
Abril	95%	100.0%	Octubre	95%	100%
Mayo	95%	100.0%	Noviembre	95%	100%
Junio	95%	100.0%	Diciembre	95%	100%

**Medios de verificación**

Informes mensuales de publicación de información de las fracciones e incisos de ley, publicados en las ligas:  
[https://transparencia.jalisco.gob.mx/informacion\\_fundamental/205](https://transparencia.jalisco.gob.mx/informacion_fundamental/205)  
<https://consultapublicamx.inai.org.mx/vut-web/faces/view/consultaPublica.xhtml#obligaciones>

**Supuestos**

Existen las disposiciones legales que obligan a los sujetos obligados a de publicar información.

**Observaciones**

**INSTITUTO DE PENSIONES DEL ESTADO DE JALISCO  
PRESUPUESTO DE EGRESOS PARA EL EJERCICIO FISCAL 2023**

**Ficha Técnica del Indicador**

**Sistema de Evaluación del Desempeño (SED)**

**Instituto de Pensiones del Estado de Jalisco**

**Seguimiento de Indicadores**

**Datos del Programa**

**Operación del IPEJAL**

**Eje:** Gobierno efectivo e integridad pública

**Tema:** Administración Pública

**¿Quién gasta?**

<b>55 Unidad Presupuestal</b> Instituto de Pensiones del Estado de Jalisco	<b>001 Unidad Responsable</b> Dirección General	<b>0003 Unidad Ejecutora del Gasto</b> Comunicación Social
---	--	---

**¿Para qué se gasta?**

<b>Finalidad</b> Desarrollo Social	<b>Función</b> Protección Social	<b>Subfunción</b> Edad Avanzada
---------------------------------------	-------------------------------------	------------------------------------

**Presupuesto asignado al Programa Presupuestario**

**Monto:** \$ 278,967,806.00

**Objetivos**

<b>Nivel</b> Componente	<b>Resumen Narrativo</b> Plan Anual de Comunicación y Difusión ejecutado con el propósito de fortalecer la marca Ipejal entre afiliados, pensionados y usuarios en general
----------------------------	---

**Datos del Indicador**

<b>Denominación</b> Porcentaje de cumplimiento del Plan Anual de Comunicación y Difusión	<b>Método de Cálculo</b> (Actividades realizadas del Plan Anual de Comunicación y Difusión periodo t / Actividades programadas del Plan Anual de Comunicación y Difusión periodo t) * 100
---	--

**Descripción del Indicador**  
Medir el cumplimiento en la ejecución de campañas de comunicación para beneficio de afiliados, pensionados y usuarios en general.

<b>Tipo de Indicador</b> Gestión	<b>Dimensión del Indicador</b> Eficacia	<b>Año de Medición del Resultado</b> 2023
<b>Cobertura</b> Estatal	<b>Frecuencia de Medición</b> Trimestral	

<b>Parámetros de semaforización</b>	<b>Meta programada</b> 100%	<b>Unidad de Medida</b> Porcentaje	<b>Desagregado meta valor por Género</b>	
	<b>Sentido del Indicador</b> Ascendente	<b>Línea Base</b> 100%	<b>Año (Línea base)</b> 2022	<b>Tipo de Acumulación</b> Suma
<b>Nombre de la Variable</b>	Actividades realizadas del Plan Anual de Comunicación y Difusión periodo t		<b>Hombre</b> 66408	<b>Mujer</b> 62886
	Actividades programadas del Plan Anual de Comunicación y Difusión periodo t			

**Resultados**

<b>Meta Programada</b> 56%	<b>% Avance de la Meta (4to Trimestre)</b> 95%	<b>Semáforo (4to Trimestre)</b> 
-------------------------------	---	-------------------------------------

	Meta programada	Avance de la meta		Meta programada	Avance de la meta
Enero	N/P	N/D	Julio	N/P	N/D
Febrero	N/P	N/D	Agosto	N/P	N/D
Marzo	30%	26%	Septiembre	80%	77%
Abril	N/P	N/D	Octubre	N/P	N/D
Mayo	N/P	N/D	Noviembre	N/P	N/D
Junio	56%	50%	Diciembre	100%	95%

**Medios de verificación**  
Compendio en físico y digital de las campañas de la Coordinación de Comunicación Social y Relaciones Públicas del Instituto. Trimestral. Redes sociales del IPEJAL.

**Supuestos**  
Las áreas solicitantes o la información a comunicar, es clara y tiene un objetivo de difusión. Las empresas por medio de las cuales se operan las redes sociales funcionan de forma adecuada.

**Observaciones**



**INSTITUTO DE PENSIONES DEL ESTADO DE JALISCO  
PRESUPUESTO DE EGRESOS PARA EL EJERCICIO FISCAL 2023**

**Ficha Técnica del Indicador**

**Sistema de Evaluación del Desempeño (SED)**

**Seguimiento de Indicadores**

Instituto de Pensiones del Estado de Jalisco

**Datos del Programa**

**Operación del IPEJAL**

Eje: Gobierno efectivo e integridad pública

Tema: Administración Pública

**¿Quién gasta?**

<b>55 Unidad Presupuestal</b> Instituto de Pensiones del Estado de Jalisco	<b>001 Unidad Responsable</b> Dirección General	<b>0003 Unidad Ejecutora del Gasto</b> Comunicación Social
---	--	---

**¿Para qué se gasta?**

<b>Finalidad</b> Desarrollo Social	<b>Función</b> Protección Social	<b>Subfunción</b> Edad Avanzada
---------------------------------------	-------------------------------------	------------------------------------

**Presupuesto asignado al Programa Presupuestario**

Monto: \$ 278,967,806.00

**Objetivos**

<b>Nivel</b> Actividad	<b>Resumen Narrativo</b> Posicionamiento de los servicios y la marca del Instituto entre afiliados, pensionados y usuarios en general.
---------------------------	---

**Datos del Indicador**

<b>Denominación</b> Promedio de alcance de las publicaciones realizadas en redes sociales	<b>Método de Cálculo</b> $(\sum \text{de Resultados Analíticos de alcance de la publicación periodo } t / \sum \text{de Publicaciones realizadas periodo } t)$
--	---

**Descripción del Indicador**

Medir el grado de impacto de las campañas y publicaciones realizadas en redes sociales

<b>Tipo de Indicador</b> Gestión	<b>Dimensión del Indicador</b> Eficacia	<b>Año de Medición del Resultado</b> 2023
<b>Cobertura</b> Estatal	<b>Frecuencia de Medición</b> Trimestral	

**Desagregado meta valor por Género**

<b>Parámetros de semaforización</b>	<b>Meta programada</b> 6000	<b>Unidad de Medida</b> Promedio	<b>Hombre</b> 66408	<b>Mujer</b> 62886
	<b>Sentido del Indicador</b> Ascendente	<b>Línea Base</b>	<b>Año (Línea base)</b> 2022	<b>Tipo de Acumulación</b> Promedio



Nombre de la Variable

$\sum \text{de Resultados Analíticos de alcance de la publicación periodo } t$
$\sum \text{de Publicaciones realizadas periodo } t$

**Resultados**

<b>Meta Programada</b> 6000	<b>% Avance de la Meta (4to Trimestre)</b> 6516	<b>Semáforo (4to Trimestre)</b> 
--------------------------------	--	-------------------------------------

	Meta programada	Avance de la meta		Meta programada	Avance de la meta
Enero	N/P	N/D	Julio	N/P	N/D
Febrero	N/P	N/D	Agosto	N/P	N/D
Marzo	6000	6936	Septiembre	6000	5012
Abril	N/P	N/D	Octubre	N/P	N/D
Mayo	N/P	N/D	Noviembre	N/P	N/D
Junio	6000	5669	Diciembre	6000	6516

**Medios de verificación**

Reporte trimestral de resultados de Analytics, en resguardo de la Coordinación de Comunicación Social del Instituto.

**Supuestos**

El reporte de Analytics es informado de forma consistente

**Observaciones**

**INSTITUTO DE PENSIONES DEL ESTADO DE JALISCO  
PRESUPUESTO DE EGRESOS PARA EL EJERCICIO FISCAL 2023**

**Ficha Técnica del Indicador**

**Sistema de Evaluación del Desempeño (SED)**

Instituto de Pensiones del Estado de Jalisco

**Seguimiento de Indicadores**

**Datos del Programa**

**Operación del IPEJAL**

Eje: Gobierno efectivo e integridad pública

Tema: Administración Pública

**¿Quién gasta?**

<b>55 Unidad Presupuestal</b> Instituto de Pensiones del Estado de Jalisco	<b>001 Unidad Responsable</b> Dirección General	<b>0003 Unidad Ejecutora del Gasto</b> Comunicación Social
---	--	---

**¿Para qué se gasta?**

<b>Finalidad</b> Desarrollo Social	<b>Función</b> Protección Social	<b>Subfunción</b> Edad Avanzada
---------------------------------------	-------------------------------------	------------------------------------

**Presupuesto asignado al Programa Presupuestario**

Monto: \$ 278,967,806.00

**Objetivos**

<b>Nivel</b> Actividad	<b>Resumen Narrativo</b> Atención de derechohabientes a través de medios digitales y presenciales
---------------------------	--

**Datos del Indicador**

<b>Denominación</b> Porcentaje de solución a las peticiones de las y los afiliados, pensionados, derechohabientes y usuarios en general.	<b>Método de Cálculo</b> $(\sum \text{Soluciones otorgadas} / \sum \text{Solicitudes recibidas}) * 100$
---	--

**Descripción del Indicador**

Medir la capacidad de respuesta del Instituto a través de sus canales de comunicación a las necesidades de las y los afiliados, pensionados, derechohabientes y usuarios en general.

<b>Tipo de Indicador</b> Gestión	<b>Dimensión del Indicador</b> Calidad	<b>Año de Medición del Resultado</b> 2023
<b>Cobertura</b> Estatal	<b>Frecuencia de Medición</b> Trimestral	

**Desagregado meta valor por Género**

<b>Hombre</b>	<b>Mujer</b>
66408	62886

**Parámetros de semaforización**

$\geq 75\%$	$< 75\%$

**Sentido del Indicador**

Ascendente

Meta programada  
85%

Línea Base  
82%

Unidad de Medida  
Porcentaje

Año (Línea base)  
2022

**Tipo de Acumulación**  
Promedio

**Nombre de la Variable**

$\sum$  Soluciones otorgadas

$\sum$  Solicitudes recibidas

**Resultados**

<b>Meta Programada</b> 85%	<b>% Avance de la Meta (4to Trimestre)</b> 91%	<b>Semáforo (4to Trimestre)</b> 
-------------------------------	---	-------------------------------------

	Meta programada	Avance de la meta		Meta programada	Avance de la meta
Enero	N/P	N/D	Julio	N/P	N/D
Febrero	N/P	N/D	Agosto	N/P	N/D
Marzo	85%	87%	Septiembre	85%	92%
Abril	N/P	N/D	Octubre	N/P	N/D
Mayo	N/P	N/D	Noviembre	N/P	N/D
Junio	85%	88%	Diciembre	85%	91%

**Medios de verificación**

Lista de registro de atenciones otorgadas en resguardo de la Coordinación de Comunicación Social del Instituto.

**Supuestos**

Las y los pensionados y derechohabientes presentan solicitudes de atención por medios digitales y presenciales

**Observaciones**

La diferencia entre lo programado y recaudado depende de la comercialización de lotes

**INSTITUTO DE PENSIONES DEL ESTADO DE JALISCO  
PRESUPUESTO DE EGRESOS PARA EL EJERCICIO FISCAL 2023**

**Ficha Técnica del Indicador**

**Sistema de Evaluación del Desempeño (SED)**

**Instituto de Pensiones del Estado de Jalisco**

**Seguimiento de Indicadores**

**Datos del Programa**

**Operación del IPEJAL**

**Eje:** Gobierno efectivo e integridad pública

**Tema:** Administración Pública

**¿Quién gasta?**

<b>55 Unidad Presupuestal</b> Instituto de Pensiones del Estado de Jalisco	<b>004 Unidad Responsable</b> Gestión y Protección del Patrimonio Inmobiliario	<b>00031 Unidad Ejecutora del Gasto</b> Mantenimiento de Inmuebles
---	---	---

**¿Para qué se gasta?**

<b>Finalidad</b> Desarrollo Social	<b>Función</b> Protección Social	<b>Subfunción</b> Edad Avanzada
---------------------------------------	-------------------------------------	------------------------------------

**Presupuesto asignado al Programa Presupuestario**

**Monto:** \$ 278,967,806.00

**Objetivos**

<b>Nivel</b> Componente	<b>Resumen Narrativo</b> Inmuebles del Instituto atendidos con mantenimiento correctivo y preventivo
----------------------------	---

**Datos del Indicador**

<b>Denominación</b> Porcentaje de inmuebles reparados o que reciben mantenimiento	<b>Método de Cálculo</b> (Cantidad de inmuebles que reciben mantenimiento / Total de inmuebles con uso operativo propiedad del Instituto)* 100
--	---

**Descripción del Indicador**  
Medir el porcentaje de inmuebles que reciben mantenimiento

<b>Tipo de Indicador</b> Gestión	<b>Dimensión del Indicador</b> Eficacia	<b>Año de Medición del Resultado</b> 2023
<b>Cobertura</b> Estatal	<b>Frecuencia de Medición</b> Trimestral	

<b>Parámetros de semaforización</b>	<b>Meta programada</b> 100%	<b>Unidad de Medida</b> Porcentaje	<b>Desagregado meta valor por Género</b>	
	<b>Sentido del Indicador</b> Ascendente	<b>Línea Base</b> 95%	<b>Año (Línea base)</b> 2022	<b>Tipo de Acumulación</b> Promedio
<b>Nombre de la Variable</b>	Cantidad de inmuebles que reciben mantenimiento		<b>Hombre</b> 66408	<b>Mujer</b> 62886
	Total de inmuebles con uso operativo propiedad del Instituto			

**Resultados**

<b>Meta Programada</b> 100%	<b>% Avance de la Meta (4to Trimestre)</b> 85%	<b>Semáforo (4to Trimestre)</b> 
--------------------------------	---	-------------------------------------

	Meta programada	Avance de la meta		Meta programada	Avance de la meta
Enero	N/P	N/D	Julio	N/P	N/D
Febrero	N/P	N/D	Agosto	N/P	N/D
Marzo	100%	80%	Septiembre	100%	80%
Abril	N/P	N/D	Octubre	N/P	N/D
Mayo	N/P	N/D	Noviembre	N/P	N/D
Junio	100%	85%	Diciembre	100%	85%

**Medios de verificación**  
Registros administrativos de mantenimiento de inmuebles en resguardo de la Gerencia de Mantenimiento de Inmuebles.

**Supuestos**  
Los inmuebles propiedad del Instituto presentan necesidades de mantenimiento derivado del desgaste físico de los mismos

**Observaciones**

**INSTITUTO DE PENSIONES DEL ESTADO DE JALISCO  
PRESUPUESTO DE EGRESOS PARA EL EJERCICIO FISCAL 2023**

**Ficha Técnica del Indicador**

**Sistema de Evaluación del Desempeño (SED)**

**Instituto de Pensiones del Estado de Jalisco**

**Seguimiento de Indicadores**

**Datos del Programa**

**Operación del IPEJAL**

**Eje:** Gobierno efectivo e integridad pública

**Tema:** Administración Pública

**¿Quién gasta?**

**55 Unidad Presupuestal**

Instituto de Pensiones del Estado de Jalisco

**004 Unidad Responsable**

Gestión y Protección del Patrimonio Inmobiliario

**00031 Unidad Ejecutora del Gasto**

Mantenimiento de Inmuebles

**¿Para qué se gasta?**

**Finalidad**

Desarrollo Social

**Función**

Protección Social

**Subfunción**

Edad Avanzada

**Presupuesto asignado al Programa Presupuestario**

**Monto:** \$ 278,967,806.00

**Objetivos**

**Nivel**

Actividad

**Resumen Narrativo**

Atención de solicitudes de reportes de mantenimiento de inmuebles

**Datos del Indicador**

**Denominación**

Porcentaje de atención de reportes de mantenimiento

**Método de Cálculo**

((Número de reportes de mantenimiento (realizados)/ Número de reportes de mantenimiento (programados))\*100

**Descripción del Indicador**

Medir la eficacia para atender los reportes de mantenimiento de inmuebles del Instituto

**Tipo de Indicador**

Gestión

**Dimensión del Indicador**

Eficacia

**Año de Medición del Resultado**

2023

**Cobertura**

Estatal

**Frecuencia de Medición**

Trimestral

**Desagregado meta valor por Género**

**Hombre**

**Mujer**

**Parámetros de semaforización**

≥80%

<80%

**Sentido del Indicador**

Ascendente

**Meta programada**

100%

**Unidad de Medida**

Porcentaje

**Año (Línea base)**

2022

66408

62886

**Tipo de Acumulación**

Promedio

**Nombre de la Variable**

Número de reportes de mantenimiento (realizados)

Número de reportes de mantenimiento (programados)

**Resultados**

**Meta Programada**

100%

**% Avance de la Meta (4to Trimestre)**

90%

**Semáforo (4to Trimestre)**



	Meta programada	Avance de la meta		Meta programada	Avance de la meta
Enero	N/P	N/D	Julio	N/P	N/D
Febrero	N/P	N/D	Agosto	N/P	N/D
Marzo	100%	90%	Septiembre	100%	89%
Abril	N/P	N/D	Octubre	N/P	N/D
Mayo	N/P	N/D	Noviembre	N/P	N/D
Junio	100%	90%	Diciembre	100%	81%

**Medios de verificación**

Archivo de reportes de mantenimiento en resguardo de la dirección de de la Gerencia de Mantenimiento de Inmuebles.

**Supuestos**

Los usuarios realizan reportes de atención a mantenimientos preventivos y correctivos

**Observaciones**

**INSTITUTO DE PENSIONES DEL ESTADO DE JALISCO  
PRESUPUESTO DE EGRESOS PARA EL EJERCICIO FISCAL 2023**

**Ficha Técnica del Indicador**

**Sistema de Evaluación del Desempeño (SED)**

Instituto de Pensiones del Estado de Jalisco

**Seguimiento de Indicadores**

**Datos del Programa**

**Operación del IPEJAL**

Eje: Gobierno efectivo e integridad pública

Tema: Administración Pública

**¿Quién gasta?**

**55 Unidad Presupuestal**

Instituto de Pensiones del Estado de Jalisco

**004 Unidad Responsable**

Gestión y Protección del Patrimonio Inmobiliario

**00033 Unidad Ejecutora del Gasto**

Diseño, construcción y supervisión de obra

**¿Para qué se gasta?**

**Finalidad**

Desarrollo Social

**Función**

Protección Social

**Subfunción**

Edad Avanzada

**Presupuesto asignado al Programa Presupuestario**

Monto: \$ 278,967,806.00

**Objetivos**

**Nivel**

Componente

**Resumen Narrativo**

Proyectos de Obra desarrollados para el mejoramiento del servicio a los y las afiliados y pensionados

**Datos del Indicador**

**Denominación**

Porcentaje de proyectos de obra desarrollados

**Método de Cálculo**

((Etapas de proyectos de obra (realizadas) / Etapas de proyectos de obra (programadas))\*100

**Descripción del Indicador**

Medir la cantidad de proyectos realizados en beneficio del servicio que ofrece el Instituto a sus afiliados y pensionados.

**Tipo de Indicador**

Gestión

**Dimensión del Indicador**

Eficacia

**Año de Medición del Resultado**

2023

**Cobertura**

Estatal

**Frecuencia de Medición**

Trimestral

**Desagregado meta valor por Género**

Hombre

Mujer

66408

62886

**Parámetros de semaforización**

≥80%

<80%



**Sentido del Indicador**

Ascendente

Meta programada

100%

Línea Base

100%

**Unidad de Medida**

Porcentaje

**Año (Línea base)**

2022

**Tipo de Acumulación**

Promedio

**Nombre de la Variable**

Etapas de proyectos de obra (realizadas)

Etapas de proyectos de obra (programadas)

**Resultados**

**Meta Programada**

100%

**% Avance de la Meta (4to Trimestre)**

100%

**Semáforo (4to Trimestre)**



	Meta programada	Avance de la meta		Meta programada	Avance de la meta
Enero	N/P	N/D	Julio	N/P	N/D
Febrero	N/P	N/D	Agosto	N/P	N/D
Marzo	100%	100%	Septiembre	100%	100%
Abril	N/P	N/D	Octubre	N/P	N/D
Mayo	N/P	N/D	Noviembre	N/P	N/D
Junio	100%	100%	Diciembre	100%	100%

**Medios de verificación**

Acervo digital de proyectos de la Coordinación de Diseño, Construcción y Supervisión de Obra.

**Supuestos**

Los proyectos de obra son autorizados por el Consejo Directivo para su ejecución

**Observaciones**

**INSTITUTO DE PENSIONES DEL ESTADO DE JALISCO  
PRESUPUESTO DE EGRESOS PARA EL EJERCICIO FISCAL 2023**

**Ficha Técnica del Indicador**

**Sistema de Evaluación del Desempeño (SED)**

**Seguimiento de Indicadores**

Instituto de Pensiones del Estado de Jalisco

**Datos del Programa**

**Operación del IPEJAL**

Eje: Gobierno efectivo e integridad pública

Tema: Administración Pública

**¿Quién gasta?**

**55 Unidad Presupuestal**

Instituto de Pensiones del Estado de Jalisco

**004 Unidad Responsable**

Gestión y Protección del Patrimonio Inmobiliario

**00033 Unidad Ejecutora del Gasto**

Diseño, construcción y supervisión de obra

**¿Para qué se gasta?**

**Finalidad**

Desarrollo Social

**Función**

Protección Social

**Subfunción**

Edad Avanzada

**Presupuesto asignado al Programa Presupuestario**

Monto: \$ 278,967,806.00

**Objetivos**

**Nivel**

Actividad

**Resumen Narrativo**

Elaboración del diseño de proyectos arquitectónicos

**Datos del Indicador**

**Denominación**

Porcentaje de diseño de proyectos arquitectónicos realizados

**Método de Cálculo**

(Número de diseños de proyectos arquitectónicos (realizados) / Número de diseños de proyectos arquitectónicos (programados))\*100

**Descripción del Indicador**

Medir la cantidad de proyectos arquitectónicos realizados con relación a las necesidades del Instituto.

**Tipo de Indicador**

Gestión

**Dimensión del Indicador**

Eficacia

**Año de Medición del Resultado**

2023

**Cobertura**

Estatal

**Frecuencia de Medición**

Trimestral

**Desagregado meta valor por Género**

Hombre

Mujer

66408

62886

**Parámetros de semaforización**

≥80%

<80%

**Sentido del Indicador**

Ascendente

Meta programada

100%

Unidad de Medida

Porcentaje

Año (Línea base)

2022

Línea Base

100%

Tipo de Acumulación

Promedio

**Nombre de la Variable**

Número de diseños de proyectos arquitectónicos (realizados)

Número de diseños de proyectos arquitectónicos (programados)

**Resultados**

**Meta Programada**

100%

**% Avance de la Meta (4to Trimestre)**

100%

**Semáforo (4to Trimestre)**



	Meta programada	Avance de la meta		Meta programada	Avance de la meta
Enero	N/P	N/D	Julio	N/P	N/D
Febrero	N/P	N/D	Agosto	N/P	N/D
Marzo	100%	100%	Septiembre	100%	100%
Abril	N/P	N/D	Octubre	N/P	N/D
Mayo	N/P	N/D	Noviembre	N/P	N/D
Junio	100%	100%	Diciembre	100%	100%

**Medios de verificación**

Acervo digital de proyectos de la Coordinación de Diseño, Construcción y Supervisión de Obra.

**Supuestos**

Las áreas del instituto requieren del diseño de proyectos arquitectónicos

**Observaciones**

**INSTITUTO DE PENSIONES DEL ESTADO DE JALISCO  
PRESUPUESTO DE EGRESOS PARA EL EJERCICIO FISCAL 2023**

**Ficha Técnica del Indicador**

**Sistema de Evaluación del Desempeño (SED)**

**Seguimiento de Indicadores**

Instituto de Pensiones del Estado de Jalisco

**Datos del Programa**

**Operación del IPEJAL**

Eje: Gobierno efectivo e integridad pública

Tema: Administración Pública

**¿Quién gasta?**

<b>55 Unidad Presupuestal</b> Instituto de Pensiones del Estado de Jalisco	<b>004 Unidad Responsable</b> Gestión y Protección del Patrimonio Inmobiliario	<b>00033 Unidad Ejecutora del Gasto</b> Diseño, construcción y supervisión de obra
---	---	---

**¿Para qué se gasta?**

<b>Finalidad</b> Desarrollo Social	<b>Función</b> Protección Social	<b>Subfunción</b> Edad Avanzada
---------------------------------------	-------------------------------------	------------------------------------

**Presupuesto asignado al Programa Presupuestario**

Monto: \$ 278,967,806.00

**Objetivos**

<b>Nivel</b> Actividad	<b>Resumen Narrativo</b> Elaboración de análisis de costos paramétricos
---------------------------	--

**Datos del Indicador**

<b>Denominación</b> Porcentaje de análisis de costos paramétricos realizados	<b>Método de Cálculo</b> (Número de análisis de costos paramétricos (realizados) / Número de análisis de costos paramétricos (programados))*100
---	--

**Descripción del Indicador**  
Medir la cantidad de análisis de costos paramétricos realizados

<b>Tipo de Indicador</b> Gestión Estatal	<b>Dimensión del Indicador</b> Eficacia	<b>Frecuencia de Medición</b> Trimestral	<b>Año de Medición del Resultado</b> 2023
--	--	---	--

<b>Parámetros de semaforización</b> ≥80% <80%	<b>Meta programada</b> 100%	<b>Unidad de Medida</b> Porcentaje	<b>Desagregado meta valor por Género</b>	
	<b>Sentido del Indicador</b> Ascendente	<b>Línea Base</b> 100%	<b>Año (Línea base)</b> 2022	<b>Tipo de Acumulación</b> Promedio
<b>Nombre de la Variable</b> Número de análisis de costos paramétricos (realizados)		<b>Nombre de la Variable</b> Número de análisis de costos paramétricos (programados)		

**Resultados**

<b>Meta Programada</b> 100%	<b>% Avance de la Meta (4to Trimestre)</b> 100%	<b>Semáforo (4to Trimestre)</b> 
--------------------------------	--	-------------------------------------

	Meta programada	Avance de la meta		Meta programada	Avance de la meta
Enero	N/P	N/D	Julio	N/P	N/D
Febrero	N/P	N/D	Agosto	N/P	N/D
Marzo	100%	100%	Septiembre	100%	100%
Abril	N/P	N/D	Octubre	N/P	N/D
Mayo	N/P	N/D	Noviembre	N/P	N/D
Junio	100%	100%	Diciembre	100%	100%

**Medios de verificación**  
Acervo digital de proyectos de la Coordinación de Diseño, Construcción y Supervisión de Obra.

**Supuestos**  
Contar con los diseños arquitectónicos a ejecutar

**Observaciones**

**INSTITUTO DE PENSIONES DEL ESTADO DE JALISCO  
PRESUPUESTO DE EGRESOS PARA EL EJERCICIO FISCAL 2023**

**Ficha Técnica del Indicador**

**Sistema de Evaluación del Desempeño (SED)**

**Seguimiento de Indicadores**

Instituto de Pensiones del Estado de Jalisco

**Datos del Programa**

**Operación del IPEJAL**

Eje: Gobierno efectivo e integridad pública

Tema: Administración Pública

**¿Quién gasta?**

<b>55 Unidad Presupuestal</b> Instituto de Pensiones del Estado de Jalisco	<b>007 Unidad Responsable</b> Oficialía Mayor Administrativa	<b>00051 Unidad Ejecutora del Gasto</b> Recursos Humanos
---	---	---

**¿Para qué se gasta?**

<b>Finalidad</b> Desarrollo Social	<b>Función</b> Protección Social	<b>Subfunción</b> Edad Avanzada
---------------------------------------	-------------------------------------	------------------------------------

**Presupuesto asignado al Programa Presupuestario**

Monto: \$ 278,967,806.00

**Objetivos**

<b>Nivel</b> Componente	<b>Resumen Narrativo</b> Personal calificado para el desarrollo óptimo de las actividades encomendadas a las Unidades del Instituto
----------------------------	--



**Datos del Indicador**

<b>Denominación</b> Porcentaje de personal capacitado del Instituto	<b>Método de Cálculo</b> (Total de trabajadores del Instituto que recibieron capacitaciones de acuerdo al Plan Anual/ Total de trabajadores del Instituto) * 100
--	---


**Descripción del Indicador**

Identificar al número de personal que ha sido capacitado en relación con el Plan Anual de Capacitación elaborado de la mano con las peticiones de las Direcciones

<b>Tipo de Indicador</b> Gestión Estatal	<b>Dimensión del Indicador</b> Eficiencia Frecuencia de Medición Semestral	<b>Año de Medición del Resultado</b> 2023
--	---	--

<b>Parámetros de semaforización</b>	<b>Meta programada</b> 10%	<b>Unidad de Medida</b> Porcentaje	<b>Desagregado meta valor por Género</b>	
			<b>Hombre</b> 66408	<b>Mujer</b> 62886
≥5% 	<b>Sentido del Indicador</b> Ascendente	<b>Año (Línea base)</b> 2023	<b>Tipo de Acumulación</b> Suma	
<5% 			<b>Línea Base</b> N/D	
<b>Nombre de la Variable</b> Total de trabajadores del Instituto que recibieron capacitaciones de acuerdo al Plan Anual				
Total de trabajadores del Instituto				

**Resultados**

<b>Meta Programada</b> 5%	<b>% Avance de la Meta (4to Trimestre)</b> 42%	<b>Semáforo (4to Trimestre)</b> 
------------------------------	---	--

	Meta programada	Avance de la meta		Meta programada	Avance de la meta
Enero	N/P	N/D	Julio	N/P	N/D
Febrero	N/P	N/D	Agosto	N/P	N/D
Marzo	N/P	N/D	Septiembre	N/P	N/D
Abril	N/P	N/D	Octubre	N/P	N/D
Mayo	N/P	N/D	Noviembre	N/P	N/D
Junio	5%	42%	Diciembre	5%	125%

**Medios de verificación**

Reporte semestral de empleados capacitados, emitido por la Gerencia de Recursos Humanos  
Plan Anual de Capacitación

**Supuestos**

Los servidores públicos tengan interés en ampliar sus capacidades y habilidades que les permitan un mejor resultado en las actividades encomendadas

**Observaciones**



**INSTITUTO DE PENSIONES DEL ESTADO DE JALISCO  
PRESUPUESTO DE EGRESOS PARA EL EJERCICIO FISCAL 2023**

**Ficha Técnica del Indicador**

**Sistema de Evaluación del Desempeño (SED)**

**Instituto de Pensiones del Estado de Jalisco**

**Seguimiento de Indicadores**

**Datos del Programa**

**Operación del IPEJAL**

**Eje:** Gobierno efectivo e integridad pública

**Tema:** Administración Pública

**¿Quién gasta?**

<b>55 Unidad Presupuestal</b> Instituto de Pensiones del Estado de Jalisco	<b>007 Unidad Responsable</b> Oficialía Mayor Administrativa	<b>00051 Unidad Ejecutora del Gasto</b> Recursos Humanos
---	---	---

**¿Para qué se gasta?**

<b>Finalidad</b> Desarrollo Social	<b>Función</b> Protección Social	<b>Subfunción</b> Edad Avanzada
---------------------------------------	-------------------------------------	------------------------------------

**Presupuesto asignado al Programa Presupuestario**

**Monto:** \$ 278,967,806.00

**Objetivos**

<b>Nivel</b> Actividad	<b>Resumen Narrativo</b> Implementación de cursos de capacitación
---------------------------	--

**Datos del Indicador**

<b>Denominación</b> Porcentaje de cursos de capacitación implementados	<b>Método de Cálculo</b> ( Número de programas de capacitación (realizados) / Número de programas de capacitación (programados))*100
---	---

**Descripción del Indicador**

Medir el número de cursos efectivamente realizados respecto de los programados, para determinar los factores por lo cuales no se realizan los cursos programados

<b>Tipo de Indicador</b> Gestión Estatal	<b>Dimensión del Indicador</b> Eficacia Semestral	<b>Año de Medición del Resultado</b> 2023
--	---	--

<b>Parámetros de semaforización</b>	<b>Meta programada</b> 70%	<b>Unidad de Medida</b> Porcentaje	<b>Desagregado meta valor por Género</b>	
	<b>Sentido del Indicador</b> Ascendente	<b>Línea Base</b> N/D	<b>Año (Línea base)</b> 2023	<b>Tipo de Acumulación</b> Suma
<b>Nombre de la Variable</b>	Número de programas de capacitación (realizados)		Hombre	Mujer
	Número de programas de capacitación (programados)		66408	62886

**Resultados**

<b>Meta Programada</b> 35%	<b>% Avance de la Meta (4to Trimestre)</b> 83%	<b>Semáforo (4to Trimestre)</b> 
-------------------------------	---	-------------------------------------

	Meta programada	Avance de la meta		Meta programada	Avance de la meta
Enero	N/P	N/D	Julio	N/P	N/D
Febrero	N/P	N/D	Agosto	N/P	N/D
Marzo	N/P	N/D	Septiembre	N/P	N/D
Abril	N/P	N/D	Octubre	N/P	N/D
Mayo	N/P	N/D	Noviembre	N/P	N/D
Junio	35%	83%	Diciembre	35%	45%

**Medios de verificación**

Reporte semestral de seguimiento del Plan Anual de Capacitación , emitido por la Gerencia de Recursos Humanos  
Plan Anual de Capacitaciones

**Supuestos**

Los capacitadores cuentan con la experiencia para transmitir su conocimiento

**Observaciones**

**INSTITUTO DE PENSIONES DEL ESTADO DE JALISCO  
PRESUPUESTO DE EGRESOS PARA EL EJERCICIO FISCAL 2023**

**Ficha Técnica del Indicador**

**Sistema de Evaluación del Desempeño (SED)**

**Seguimiento de Indicadores**

Instituto de Pensiones del Estado de Jalisco

**Datos del Programa**

**Operación del IPEJAL**

Eje: Gobierno efectivo e integridad pública

Tema: Administración Pública

**¿Quién gasta?**

<b>55 Unidad Presupuestal</b> Instituto de Pensiones del Estado de Jalisco	<b>007 Unidad Responsable</b> Oficialía Mayor Administrativa	<b>00051 Unidad Ejecutora del Gasto</b> Recursos Humanos
---	---	---

**¿Para qué se gasta?**

<b>Finalidad</b> Desarrollo Social	<b>Función</b> Protección Social	<b>Subfunción</b> Edad Avanzada
---------------------------------------	-------------------------------------	------------------------------------

**Presupuesto asignado al Programa Presupuestario**

Monto: \$ 278,967,806.00

**Objetivos**

<b>Nivel</b> Actividad	<b>Resumen Narrativo</b> Evaluación de Clima Organizacional
---------------------------	--

**Datos del Indicador**

<b>Denominación</b> Promedio de evaluación del clima organizacional del instituto	<b>Método de Cálculo</b> (Sumatoria del total de calificaciones obtenidas en las evaluaciones de clima organizacional / Total de encuestas aplicadas)
--	--

**Descripción del Indicador**  
Determinar la estabilidad de los servidores públicos en sus espacios de trabajo mediante la evaluación del clima organizacional del Instituto

<b>Tipo de Indicador</b> Gestión	<b>Dimensión del Indicador</b> Eficiencia	<b>Año de Medición del Resultado</b> 2023
<b>Cobertura</b> Estatal	<b>Frecuencia de Medición</b> Semestral	

**Desagregado meta valor por Género**

<b>Hombre</b> 66408	<b>Mujer</b> 62886
------------------------	-----------------------

**Parámetros de semaforización**

≥50%	<50%

**Sentido del Indicador**  
Ascendente

<b>Meta programada</b> 5000%	<b>Unidad de Medida</b> Porcentaje
<b>Línea Base</b> 4000%	<b>Año (Línea base)</b> 2022

**Tipo de Acumulación**  
Promedio

**Nombre de la Variable**

Sumatoria del total de calificaciones obtenidas en las evaluaciones de clima organizacional
Total de encuestas aplicadas

**Resultados**

<b>Meta Programada</b> 50.00	<b>% Avance de la Meta (4to Trimestre)</b> 74.38	<b>Semáforo (4to Trimestre)</b> 
---------------------------------	---	-------------------------------------

	Meta programada	Avance de la meta		Meta programada	Avance de la meta
Enero	N/P	N/D	Julio	N/P	N/D
Febrero	N/P	N/D	Agosto	N/P	N/D
Marzo	N/P	N/D	Septiembre	N/P	N/D
Abril	N/P	N/D	Octubre	N/P	N/D
Mayo	N/P	N/D	Noviembre	N/P	N/D
Junio	50.00	74.38	Diciembre	50.00	63.75

**Medios de verificación**  
Reporte de resultados de las evaluaciones de clima laboral emitido por la Gerencia de Recursos Humanos

**Supuestos**  
Los servidores públicos del Instituto participan en las evaluaciones

**Observaciones**  
Se modifica la unidad de medida del indicador identificado con la clave C15-02, en virtud de que se advirtió el discrepancia que existía entre la descripción y nombre del indicador y la unidad de medida que anteriormente estaba señalada como porcentaje; por lo cual, en línea con esta modificación las metas se expresan en número y no en porcentaje.

**INSTITUTO DE PENSIONES DEL ESTADO DE JALISCO  
PRESUPUESTO DE EGRESOS PARA EL EJERCICIO FISCAL 2023**

**Ficha Técnica del Indicador**

**Sistema de Evaluación del Desempeño (SED)**

**Instituto de Pensiones del Estado de Jalisco**

**Seguimiento de Indicadores**

**Datos del Programa**

**Operación del IPEJAL**

**Eje:** Gobierno efectivo e integridad pública

**Tema:** Administración Pública

**¿Quién gasta?**

**55 Unidad Presupuestal**

Instituto de Pensiones del Estado de Jalisco

**007 Unidad Responsable**

Oficialía Mayor Administrativa

**00053 Unidad Ejecutora del Gasto**

Desarrollo Institucional

**¿Para qué se gasta?**

**Finalidad**

Desarrollo Social

**Función**

Protección Social

**Subfunción**

Edad Avanzada

**Presupuesto asignado al Programa Presupuestario**

**Monto:** \$ 278,967,806.00

**Objetivos**

**Nivel**

Componente

**Resumen Narrativo**

Instrumentos regulatorios implementados para el desarrollo adecuado y funcional del Instituto.

**Datos del Indicador**

**Denominación**

Porcentaje de manuales, lineamientos, directrices, políticas, y/o cualquier instrumento regulatorio administrativos elaborados y/o actualizados

**Método de Cálculo**

(Número de manuales lineamientos, directrices, políticas, y/o cualquier instrumento regulatorio administrativo ( elaborados y/o actualizados) /Total de manuales administrativos elaborados y/o actualizados (programados))\*100

**Descripción del Indicador**

Este indicador mide el número de manuales, lineamientos, directrices, políticas, y/o cualquier instrumento regulatorio administrativos elaborados y/o actualizados en atención a las necesidades del Instituto, lo anterior como una estrategia de mejora continua.

**Tipo de Indicador**

Estratégico

**Dimensión del Indicador**

Eficiencia

**Año de Medición del Resultado**

2023

**Cobertura**

Estatal

**Frecuencia de Medición**

Semestral

**Desagregado meta valor por Género**

**Hombre**

**Mujer**

66408

62886

**Parámetros de semaforización**

≥42.5%

<42.5

**Sentido del Indicador**

Ascendente

**Meta programada**

85%

**Unidad de Medida**

Porcentaje

**Año (Línea base)**

2023

**Línea Base**

ND

**Tipo de Acumulación**

Suma

**Nombre de la Variable**

Número de manuales lineamientos, directrices, políticas, y/o cualquier instrumento regulatorio administrativo ( elaborados y/o actualizados)

Total de manuales administrativos elaborados y/o actualizados (programados)

**Resultados**

**Meta Programada**

43%

**% Avance de la Meta (4to Trimestre)**

33%

**Semáforo (4to Trimestre)**



	Meta programada	Avance de la meta		Meta programada	Avance de la meta
Enero	N/P	N/D	Julio	N/P	N/D
Febrero	N/P	N/D	Agosto	N/P	N/D
Marzo	N/P	N/D	Septiembre	N/P	N/D
Abril	N/P	N/D	Octubre	N/P	N/D
Mayo	N/P	N/D	Noviembre	N/P	N/D
Junio	43%	33%	Diciembre	43%	133%

**Medios de verificación**

Manuales lineamientos, directrices, políticas, y/o cualquier instrumento regulatorio administrativo elaborados y/o modificados

**Supuestos**

Validación de autoridades externas a los mecanismos presentados.

**Observaciones**



**INSTITUTO DE PENSIONES DEL ESTADO DE JALISCO  
PRESUPUESTO DE EGRESOS PARA EL EJERCICIO FISCAL 2023**

**Ficha Técnica del Indicador**

**Sistema de Evaluación del Desempeño (SED)**

**Seguimiento de Indicadores**

Instituto de Pensiones del Estado de Jalisco

**Datos del Programa**

**Operación del IPEJAL**

Eje: Gobierno efectivo e integridad pública

Tema: Administración Pública

**¿Quién gasta?**

<b>55 Unidad Presupuestal</b> Instituto de Pensiones del Estado de Jalisco	<b>008 Unidad Responsable</b> Informática	<b>00080 Unidad Ejecutora del Gasto</b> Planeación y proyectos tecnológicos
---	--	--

**¿Para qué se gasta?**

<b>Finalidad</b> Desarrollo Social	<b>Función</b> Protección Social	<b>Subfunción</b> Edad Avanzada
---------------------------------------	-------------------------------------	------------------------------------

**Presupuesto asignado al Programa Presupuestario**

Monto: \$ 278,967,806.00

**Objetivos**

<b>Nivel</b> Componente	<b>Resumen Narrativo</b> Requerimientos en tecnologías de la información proporcionados a las unidades administrativas para el otorgamiento de las prestaciones a los afiliados y pensionados
----------------------------	--

**Datos del Indicador**

<b>Denominación</b> Porcentaje de requerimientos de tecnologías de la información atendidos	<b>Método de Cálculo</b> (Número requerimientos de tecnologías de la información atendidos/ Total de requerimientos recibidos) * 100
--	---

**Descripción del Indicador**

Mide la capacidad para identificar y atender las necesidades a cubrir con el requerimiento planteado

<b>Tipo de Indicador</b> Estratégico	<b>Dimensión del Indicador</b> Eficiencia	<b>Año de Medición del Resultado</b> 2023
<b>Cobertura</b> Estatal	<b>Frecuencia de Medición</b> Trimestral	

**Desagregado meta valor por Género**

<b>Parámetros de semaforización</b>	<b>Meta programada</b> 95%	<b>Unidad de Medida</b> Porcentaje	<b>Hombre</b> 66408	<b>Mujer</b> 62886
			<b>Año (Línea base)</b> 2021	<b>Tipo de Acumulación</b> Promedio
< 85% 	> 85% 	<b>Sentido del Indicador</b> Ascendente	<b>Línea Base</b> 90%	

**Nombre de la Variable**

Número requerimientos de tecnologías de la información atendidos
Total de requerimientos recibidos

**Resultados**

<b>Meta Programada</b> 95%	<b>% Avance de la Meta (4to Trimestre)</b> 100%	<b>Semáforo (4to Trimestre)</b> 
-------------------------------	--	-------------------------------------

	Meta programada	Avance de la meta		Meta programada	Avance de la meta
Enero	N/P	N/D	Julio	N/P	N/D
Febrero	N/P	N/D	Agosto	N/P	N/D
Marzo	95%	100%	Septiembre	95%	100%
Abril	N/P	N/D	Octubre	N/P	100%
Mayo	N/P	N/D	Noviembre	N/P	100%
Junio	95%	100%	Diciembre	95%	100%

**Medios de verificación**

Formatos para el levantamiento de requerimientos, anexos técnicos validados por la SHP y tablero de la mesa de ayuda

**Supuestos**

Los requerimientos son definidos y validados por todos que los resulten involucrados.

**Observaciones**

El presente documento despliega la información perteneciente a los indicadores estratégicos y de gestión de aquellos programas presupuestarios que proveen de bienes y servicios que generan valor público a la ciudadanía jalisciense.

**INSTITUTO DE PENSIONES DEL ESTADO DE JALISCO  
PRESUPUESTO DE EGRESOS PARA EL EJERCICIO FISCAL 2023**

**Ficha Técnica del Indicador**

**Sistema de Evaluación del Desempeño (SED)**

**Seguimiento de Indicadores**

Instituto de Pensiones del Estado de Jalisco

**Datos del Programa**

**Operación del IPEJAL**

Eje: Gobierno efectivo e integridad pública

Tema: Administración Pública

**¿Quién gasta?**

**55 Unidad Presupuestal**

Instituto de Pensiones del Estado de Jalisco

**008 Unidad Responsable**

Informática

**0080 Unidad Ejecutora del Gasto**

Planeación y proyectos tecnológicos

**¿Para qué se gasta?**

**Finalidad**

Desarrollo Social

**Función**

Protección Social

**Subfunción**

Edad Avanzada

**Presupuesto asignado al Programa Presupuestario**

Monto: \$ 278,967,806.00

**Objetivos**

**Nivel**

Actividad

**Resumen Narrativo**

Coordinación de la ejecución de los proyectos tecnológicos autorizados

**Datos del Indicador**

**Denominación**

Porcentaje de proyectos ejecutados (presupuestales y no presupuestales)

**Método de Cálculo**

(Número de proyectos ejecutados/Total de proyectos identificados) \*100

**Descripción del Indicador**

Mide el grado de apoyo a la mejora continua de los procesos de las unidades administrativas en el otorgamiento de las prestaciones

**Tipo de Indicador**

Gestión

**Dimensión del Indicador**

Eficacia

**Año de Medición del Resultado**

2023

**Cobertura**

Estatal

**Frecuencia de Medición**

Trimestral

**Desagregado meta valor por Género**

Hombre

Mujer

66408

62886

**Parámetros de semaforización**

<75%

> 75%



**Meta programada**

90%

**Unidad de Medida**

Porcentaje

**Sentido del Indicador**

Ascendente

Línea Base

80%

**Año (Línea base)**

2021

**Tipo de Acumulación**

Promedio

**Nombre de la Variable**

Número de proyectos ejecutados

Total de proyectos identificados

**Resultados**

**Meta Programada**

90%

**% Avance de la Meta (4to Trimestre)**

50%

**Semáforo (4to Trimestre)**



	Meta programada	Avance de la meta		Meta programada	Avance de la meta
Enero	N/P	N/D	Julio	N/P	N/D
Febrero	N/P	N/D	Agosto	N/P	N/D
Marzo	90%	100%	Septiembre	90%	100%
Abril	N/P	N/D	Octubre	N/P	100%
Mayo	N/P	N/D	Noviembre	N/P	100%
Junio	90%	0%	Diciembre	90%	100%

**Medios de verificación**

Expediente digital del proyecto autorizado para su ejecución

**Supuestos**

El proveedor adjudicado cumpla con las obligaciones contractuales y que los usuarios claves involucrados realizan en tiempo y forma las actividades que les corresponden.

**Observaciones**

**INSTITUTO DE PENSIONES DEL ESTADO DE JALISCO  
PRESUPUESTO DE EGRESOS PARA EL EJERCICIO FISCAL 2023**

**Ficha Técnica del Indicador**

**Sistema de Evaluación del Desempeño (SED)**

**Instituto de Pensiones del Estado de Jalisco**

**Seguimiento de Indicadores**

**Datos del Programa**

**Operación del IPEJAL**

**Eje:** Gobierno efectivo e integridad pública

**Tema:** Administración Pública

**¿Quién gasta?**

**55 Unidad Presupuestal**

Instituto de Pensiones del Estado de Jalisco

**008 Unidad Responsable**

Informática

**00080 Unidad Ejecutora del Gasto**

Planeación y proyectos tecnológicos

**¿Para qué se gasta?**

**Finalidad**

Desarrollo Social

**Función**

Protección Social

**Subfunción**

Edad Avanzada

**Presupuesto asignado al Programa Presupuestario**

**Monto:** \$ 278,967,806.00

**Objetivos**

**Nivel**

Actividad

**Resumen Narrativo**

Atención de los requerimientos tecnológicos que demandan las áreas funcionales para su operación

**Datos del Indicador**

**Denominación**

Porcentaje de requerimientos considerados en el plan estratégico e imprevistos atendidos

**Método de Cálculo**

(Número de requerimientos atendidos / Número de requerimientos planeados) \* 100

**Descripción del Indicador**

Mide el porcentaje de atención de requerimientos para proporcionar los recursos tecnológicos a los usuarios finales

**Tipo de Indicador**

Gestión

**Dimensión del Indicador**

Eficacia

**Año de Medición del Resultado**

2023

**Cobertura**

Estatal

**Frecuencia de Medición**

Mensual

**Desagregado meta valor por Género**

**Hombre**

**Mujer**

**Parámetros de semaforización**

<90%

>90%

**Sentido del Indicador**

Ascendente

**Meta programada**

100%

**Unidad de Medida**

Porcentaje

**Año (Línea base)**

2021

66408

62886

**Tipo de Acumulación**

Promedio

**Nombre de la Variable**

Número de requerimientos atendidos

Número de requerimientos planeados

**Resultados**

**Meta Programada**

100%

**% Avance de la Meta (4to Trimestre)**

100%

**Semáforo (4to Trimestre)**



	Meta programada	Avance de la meta		Meta programada	Avance de la meta
Enero	100%	100%	Julio	100%	100%
Febrero	100%	100%	Agosto	100%	100%
Marzo	100%	100%	Septiembre	100%	100%
Abril	100%	100%	Octubre	100%	100%
Mayo	100%	100%	Noviembre	100%	100%
Junio	100%	100%	Diciembre	100%	100%

**Medios de verificación**

Expediente digital del proceso de atención ejecutado por requerimiento

**Supuestos**

El Comité de Adquisiciones emite los fallos de adjudicación en los plazos solicitados. Los proveedores manifiestan interés en participar en los procesos licitatorios.

**Observaciones**

**INSTITUTO DE PENSIONES DEL ESTADO DE JALISCO  
PRESUPUESTO DE EGRESOS PARA EL EJERCICIO FISCAL 2023**

**Ficha Técnica del Indicador**

**Sistema de Evaluación del Desempeño (SED)**

**Instituto de Pensiones del Estado de Jalisco**

**Seguimiento de Indicadores**

**Datos del Programa**

**Operación del IPEJAL**

**Eje:** Gobierno efectivo e integridad pública

**Tema:** Administración Pública

**¿Quién gasta?**

<b>55 Unidad Presupuestal</b> Instituto de Pensiones del Estado de Jalisco	<b>008 Unidad Responsable</b> Informática	<b>00080 Unidad Ejecutora del Gasto</b> Planeación y proyectos tecnológicos
---	--	--

**¿Para qué se gasta?**

<b>Finalidad</b> Desarrollo Social	<b>Función</b> Protección Social	<b>Subfunción</b> Edad Avanzada
---------------------------------------	-------------------------------------	------------------------------------

**Presupuesto asignado al Programa Presupuestario**

**Monto:** \$ 278,967,806.00

**Objetivos**

<b>Nivel</b> Actividad	<b>Resumen Narrativo</b> Atención del soporte de segundo y tercer nivel en sistemas de terceros que demandan las áreas funcionales para su operación
---------------------------	---

**Datos del Indicador**

<b>Denominación</b> Porcentaje de solicitudes de soporte de segundo y tercer nivel en sistemas de terceros atendidas	<b>Método de Cálculo</b> (Número de solicitudes de soporte de segundo y tercer nivel en sistemas de terceros atendidos / Número de solicitudes de soporte en sistemas de terceros recibidas) * 100
---	---

**Descripción del Indicador**

Mide la capacidad de atención a las solicitudes de soporte de segundo y tercer nivel para mantener en funcionamiento optimo los sistemas cumpliendo la normatividad aplicable

<b>Tipo de Indicador</b> Gestión	<b>Dimensión del Indicador</b> Eficacia	<b>Año de Medición del Resultado</b> 2023
<b>Cobertura</b> Estatal	<b>Frecuencia de Medición</b> Mensual	

**Desagregado meta valor por Género**

<b>Parámetros de semaforización</b>	<b>Meta programada</b> 100%	<b>Unidad de Medida</b> Porcentaje	<b>Hombre</b> 66408	<b>Mujer</b> 62886
	<b>Sentido del Indicador</b> Descendente	<b>Línea Base</b> 100%	<b>Año (Línea base)</b> 2021	<b>Tipo de Acumulación</b> Promedio

**Nombre de la Variable**

Número de solicitudes de soporte de segundo y tercer nivel en sistemas de terceros atendidos
Número de solicitudes de soporte en sistemas de terceros recibidas

**Resultados**

<b>Meta Programada</b> 100%	<b>% Avance de la Meta (4to Trimestre)</b> 100%	<b>Semáforo (4to Trimestre)</b> 
--------------------------------	--	--

	Meta programada	Avance de la meta		Meta programada	Avance de la meta
Enero	100%	100%	Julio	100%	100%
Febrero	100%	100%	Agosto	100%	100%
Marzo	100%	100%	Septiembre	100%	100%
Abril	100%	100%	Octubre	100%	100%
Mayo	100%	100%	Noviembre	100%	100%
Junio	100%	100%	Diciembre	100%	100%

**Medios de verificación**

Registro de actividades en el tablero de la mesa de ayuda

**Supuestos**

El personal técnico posee los conocimientos tecnológicos indispensables para la resolución de incidentes.

**Observaciones**



**INSTITUTO DE PENSIONES DEL ESTADO DE JALISCO  
PRESUPUESTO DE EGRESOS PARA EL EJERCICIO FISCAL 2023**

**Ficha Técnica del Indicador**

**Sistema de Evaluación del Desempeño (SED)**

**Seguimiento de Indicadores**

Instituto de Pensiones del Estado de Jalisco

**Datos del Programa**

**Operación del IPEJAL**

Eje: Gobierno efectivo e integridad pública

Tema: Administración Pública

**¿Quién gasta?**

<b>55 Unidad Presupuestal</b> Instituto de Pensiones del Estado de Jalisco	<b>008 Unidad Responsable</b> Informática	<b>00081 Unidad Ejecutora del Gasto</b> Infraestructura de tecnologías de la información
---	--	---

**¿Para qué se gasta?**

<b>Finalidad</b> Desarrollo Social	<b>Función</b> Protección Social	<b>Subfunción</b> Edad Avanzada
---------------------------------------	-------------------------------------	------------------------------------

**Presupuesto asignado al Programa Presupuestario**

Monto: \$ 278,967,806.00

**Objetivos**

<b>Nivel</b> Componente	<b>Resumen Narrativo</b> Disponibilidad de la infraestructura de tecnologías de la información, comunicación y sistemas informáticos, proporcionada para el otorgamiento de las prestaciones a los afiliados y pensionados
----------------------------	---

**Datos del Indicador**

<b>Denominación</b> Porcentaje de horas continuas en operación de la infraestructura de Tecnologías de la Información, Comunicación y Sistemas Informáticos (TICSI)	<b>Método de Cálculo</b> (Número de horas de operación de la infraestructura TICSI en funcionamiento continuo/Total de horas esperado de operación de la infraestructura TICSI en funcionamiento continuo) *100
--	--

**Descripción del Indicador**

Mide el impacto de la intermitencia de los servicios de tecnologías de información, comunicaciones y sistemas informáticos del Ipejal

<b>Tipo de Indicador</b> Estratégico	<b>Dimensión del Indicador</b> Eficiencia	<b>Año de Medición del Resultado</b> 2023
<b>Cobertura</b> Estatal	<b>Frecuencia de Medición</b> Mensual	

**Desagregado meta valor por Género**

<b>Hombre</b>	<b>Mujer</b>
66408	62886

**Parámetros de semaforización**

≥90%	<90%

**Sentido del Indicador**

Ascendente

Meta programada  
95%

Línea Base  
93%

Unidad de Medida  
Porcentaje

Año (Línea base)  
2021

**Tipo de Acumulación**  
Promedio

**Nombre de la Variable**

Número de horas de operación de la infraestructura TICSI en funcionamiento continuo
Total de horas esperado de operación de la infraestructura TICSI en funcionamiento continuo

**Resultados**

<b>Meta Programada</b> 95%	<b>% Avance de la Meta (4to Trimestre)</b> 100%	<b>Semáforo (4to Trimestre)</b> 
-------------------------------	--	-------------------------------------

	Meta programada	Avance de la meta		Meta programada	Avance de la meta
Enero	95%	100%	Julio	95%	100%
Febrero	95%	100%	Agosto	95%	100%
Marzo	95%	100%	Septiembre	95%	100%
Abril	95%	100%	Octubre	95%	100%
Mayo	95%	100%	Noviembre	95%	100%
Junio	95%	100%	Diciembre	95%	100%

**Medios de verificación**

Nota informativa con los detalles del incidente que causó la interrupción del funcionamiento continuo en la infraestructura de Tecnologías de la Información, Comunicación y Sistemas Informáticos (TICSI) formalizada con firma autógrafa del Director o encargado del área responsable de la Dirección de Informática del Instituto.

**Supuestos**

Estabilidad en el servicio de energía eléctrica por parte de la CFE.  
Estabilidad en el servicio de internet por parte de los proveedores adjudicados.

**Observaciones**

**INSTITUTO DE PENSIONES DEL ESTADO DE JALISCO  
PRESUPUESTO DE EGRESOS PARA EL EJERCICIO FISCAL 2023**

**Ficha Técnica del Indicador**

**Sistema de Evaluación del Desempeño (SED)**

Instituto de Pensiones del Estado de Jalisco

**Seguimiento de Indicadores**

**Datos del Programa**

**Operación del IPEJAL**

Eje: Gobierno efectivo e integridad pública

Tema: Administración Pública

**¿Quién gasta?**

<b>55 Unidad Presupuestal</b> Instituto de Pensiones del Estado de Jalisco	<b>008 Unidad Responsable</b> Informática	<b>00081 Unidad Ejecutora del Gasto</b> Infraestructura de tecnologías de la información
---	--	---

**¿Para qué se gasta?**

<b>Finalidad</b> Desarrollo Social	<b>Función</b> Protección Social	<b>Subfunción</b> Edad Avanzada
---------------------------------------	-------------------------------------	------------------------------------

**Presupuesto asignado al Programa Presupuestario**

Monto: \$ 278,967,806.00

**Objetivos**

<b>Nivel</b> Actividad	<b>Resumen Narrativo</b> Ejecución de mantenimientos programados e imprevistos en la infraestructura de procesamiento y almacenamiento de los centros de procesamiento de datos y la infraestructura para el control del ambiente en los sitios
---------------------------	--

**Datos del Indicador**

<b>Denominación</b> Porcentaje de cumplimiento de mantenimientos preventivos y correctivos a la infraestructura de servidores y equipos para el control de ambientes	<b>Método de Cálculo</b> (Número de horas continuas de operación de la infraestructura de procesamiento y almacenamiento/Total de horas esperado de operación de la infraestructura de procesamiento y almacenamiento funcionamiento continuo) *100
---	--

**Descripción del Indicador**  
Mide la capacidad para mantener en operación continua la infraestructura para procesar y almacenar la información que se genera con la operación diaria del Ipejal

<b>Tipo de Indicador</b> Gestión	<b>Dimensión del Indicador</b> Eficacia	<b>Año de Medición del Resultado</b> 2023
<b>Cobertura</b> Estatal	<b>Frecuencia de Medición</b> Mensual	
<b>Parámetros de semaforización</b> ≥90% <90%	<b>Meta programada</b> 100%	<b>Unidad de Medida</b> Porcentaje
<b>Sentido del Indicador</b> Ascendente	<b>Línea Base</b> 93%	<b>Año (Línea base)</b> 2021
<b>Nombre de la Variable</b> Número de horas continuas de operación de la infraestructura de procesamiento y almacenamiento	<b>Desagregado meta valor por Género</b> Hombre: 66408, Mujer: 62886	
<b>Tipo de Acumulación</b> Promedio		

**Resultados**

<b>Meta Programada</b> 100%	<b>% Avance de la Meta (4to Trimestre)</b> 100%	<b>Semáforo (4to Trimestre)</b> 
<b>Meta programada</b>	<b>Avance de la meta</b>	<b>Meta programada</b>
Enero: 100%	100%	Julio: 100%
Febrero: 100%	100%	Agosto: 100%
Marzo: 100%	100%	Septiembre: 100%
Abril: 100%	100%	Octubre: 100%
Mayo: 100%	100%	Noviembre: 100%
Junio: 100%	100%	Diciembre: 100%

<b>Medios de verificación</b>	Expediente de los mantenimientos preventivos y correctivos a la infraestructura de servidores y equipos para el control de ambientes Carta de cumplimiento
<b>Supuestos</b>	Los proveedores realizan los mantenimientos en la infraestructura de servidores y equipos para el control de ambientes en los plazos contratados.
<b>Observaciones</b>	

**INSTITUTO DE PENSIONES DEL ESTADO DE JALISCO  
PRESUPUESTO DE EGRESOS PARA EL EJERCICIO FISCAL 2023**

**Ficha Técnica del Indicador**

**Sistema de Evaluación del Desempeño (SED)**

**Seguimiento de Indicadores**

Instituto de Pensiones del Estado de Jalisco

**Datos del Programa**

**Operación del IPEJAL**

Eje: Gobierno efectivo e integridad pública

Tema: Administración Pública

**¿Quién gasta?**

**55 Unidad Presupuestal**

Instituto de Pensiones del Estado de Jalisco

**008 Unidad Responsable**

Informática

**00081 Unidad Ejecutora del Gasto**

Infraestructura de tecnologías de la información

**¿Para qué se gasta?**

**Finalidad**

Desarrollo Social

**Función**

Protección Social

**Subfunción**

Edad Avanzada

**Presupuesto asignado al Programa Presupuestario**

Monto: \$ 278,967,806.00

**Objetivos**

**Nivel**

Actividad

**Resumen Narrativo**

Ejecución de mantenimientos programados e imprevistos en la infraestructura de la red de voz, datos y video, y de telecomunicaciones

**Datos del Indicador**

**Denominación**

Porcentaje de cumplimiento de mantenimientos preventivos y correctivos a la infraestructura de la red de voz, datos y video, y de telecomunicaciones

**Método de Cálculo**

(Número de horas continuas de operación de la infraestructura de la red de voz, datos y video, y de telecomunicaciones / Total de horas esperado de operación de la infraestructura de la red de voz, datos y video, y de telecomunicaciones funcionamiento continuo) \*100

**Descripción del Indicador**

Mide la capacidad para mantener en operación continua la infraestructura para establecer comunicación entre las unidades administrativas del Ipejal; así como la conectividad entre los centros de procesamiento del Ipejal y los centros de trabajo externos.

**Tipo de Indicador**

Gestión

**Dimensión del Indicador**

Eficacia

**Año de Medición del Resultado**

2023

**Cobertura**

Estatal

**Frecuencia de Medición**

Mensual

**Desagregado meta valor por Género**

Hombre

Mujer

66408

62886

**Parámetros de semaforización**

≥90%

<90%

**Sentido del Indicador**

Ascendente

Meta programada

100%

Unidad de Medida

Porcentaje

Año (Línea base)

2021

Línea Base

93%

Tipo de Acumulación

Promedio

**Nombre de la Variable**

Número de horas continuas de operación de la infraestructura de la red de voz, datos y video, y de telecomunicaciones

Total de horas esperado de operación de la infraestructura de la red de voz, datos y video, y de telecomunicaciones funcionamiento continuo

**Resultados**

**Meta Programada**

100%

**% Avance de la Meta (4to Trimestre)**

100%

**Semáforo (4to Trimestre)**



	Meta programada	Avance de la meta		Meta programada	Avance de la meta
Enero	100%	100%	Julio	100%	100%
Febrero	100%	100%	Agosto	100%	100%
Marzo	100%	100%	Septiembre	100%	100%
Abril	100%	100%	Octubre	100%	100%
Mayo	100%	100%	Noviembre	100%	100%
Junio	100%	100%	Diciembre	100%	100%

**Medios de verificación**

Expediente de los mantenimientos preventivos y correctivos a lamantenimientos preventivos y correctivos a la infraestructura de de la red de voz, datos y video, y de telecomunicaciones  
Carta de cumplimiento

**Supuestos**

Cumplimiento del objeto y los niveles de servicio de los proveedores contratados.

**Observaciones**

**INSTITUTO DE PENSIONES DEL ESTADO DE JALISCO  
PRESUPUESTO DE EGRESOS PARA EL EJERCICIO FISCAL 2023**

**Ficha Técnica del Indicador**

**Sistema de Evaluación del Desempeño (SED)**

**Instituto de Pensiones del Estado de Jalisco**

**Seguimiento de Indicadores**

**Datos del Programa**

**Operación del IPEJAL**

**Eje:** Gobierno efectivo e integridad pública

**Tema:** Administración Pública

**¿Quién gasta?**

**55 Unidad Presupuestal**

Instituto de Pensiones del Estado de Jalisco

**008 Unidad Responsable**

Informática

**00081 Unidad Ejecutora del Gasto**

Infraestructura de tecnologías de la información

**¿Para qué se gasta?**

**Finalidad**

Desarrollo Social

**Función**

Protección Social

**Subfunción**

Edad Avanzada

**Presupuesto asignado al Programa Presupuestario**

**Monto:** \$ 278,967,806.00

**Objetivos**

**Nivel**

Actividad

**Resumen Narrativo**

Atención de los servicios tecnológicos que solicitan los usuarios mediante el centro de servicio

**Datos del Indicador**

**Denominación**

Porcentaje de servicios tecnológicos atendidos

**Método de Cálculo**

(Número de servicios tecnológicos atendidos / Total de servicios tecnológicos recibidos) \* 100

**Descripción del Indicador**

Mide el grado de atención de los servicios tecnológicos solicitados para mantener en funcionamiento los equipos personales instalados en las oficinas de los usuarios.

**Tipo de Indicador**

Gestión

**Dimensión del Indicador**

Eficacia

**Año de Medición del Resultado**

2023

**Cobertura**

Estatal

**Frecuencia de Medición**

Mensual

**Desagregado meta valor por Género**

**Hombre**

**Mujer**

**Parámetros de semaforización**

≥95%

<95%

**Sentido del Indicador**

Descendente

**Meta programada**

100%

**Unidad de Medida**

Porcentaje

**Año (Línea base)**

2021

66408

62886

**Tipo de Acumulación**

Promedio

**Nombre de la Variable**

Número de servicios tecnológicos atendidos

Total de servicios tecnológicos recibidos

**Resultados**

**Meta Programada**

100%

**% Avance de la Meta (4to Trimestre)**

100%

**Semáforo (4to Trimestre)**



	Meta programada	Avance de la meta		Meta programada	Avance de la meta
Enero	100%	100%	Julio	100%	100%
Febrero	100%	100%	Agosto	100%	100%
Marzo	100%	100%	Septiembre	100%	100%
Abril	100%	100%	Octubre	100%	100%
Mayo	100%	100%	Noviembre	100%	100%
Junio	100%	100%	Diciembre	100%	100%

**Medios de verificación**

Registro de tickets en el tablero de la mesa de ayuda  
Seguimiento del ticket en el tablero

**Supuestos**

Existencia de refacciones y accesorios en el mercado.

**Observaciones**

**INSTITUTO DE PENSIONES DEL ESTADO DE JALISCO  
PRESUPUESTO DE EGRESOS PARA EL EJERCICIO FISCAL 2023**

**Ficha Técnica del Indicador**

**Sistema de Evaluación del Desempeño (SED)**

**Instituto de Pensiones del Estado de Jalisco**

**Seguimiento de Indicadores**

**Datos del Programa**

**Operación del IPEJAL**

**Eje:** Gobierno efectivo e integridad pública

**Tema:** Administración Pública

**¿Quién gasta?**

<b>55 Unidad Presupuestal</b> Instituto de Pensiones del Estado de Jalisco	<b>008 Unidad Responsable</b> Informática	<b>00082 Unidad Ejecutora del Gasto</b> Ingeniería de software
---	--	---

**¿Para qué se gasta?**

<b>Finalidad</b> Desarrollo Social	<b>Función</b> Protección Social	<b>Subfunción</b> Edad Avanzada
---------------------------------------	-------------------------------------	------------------------------------

**Presupuesto asignado al Programa Presupuestario**

**Monto:** \$ 278,967,806.00

**Objetivos**

<b>Nivel</b> Componente	<b>Resumen Narrativo</b> Procesos nuevos automatizados, sistemas existentes adecuados e incidentes resueltos en los sistemas legados para atención de las necesidades de los usuarios
----------------------------	--

**Datos del Indicador**

<b>Denominación</b> Porcentaje de solicitudes de nueva funcionalidad en los sistemas legados, liberados en productivo	<b>Método de Cálculo</b> (Número de solicitudes de procesos automatizados y/o actualizados de sistemas legados/ Número solicitudes recibidas para automatización y/o actualización de procesos en sistemas legados) *100
--	---

**Descripción del Indicador**  
Medir la capacidad de atención para proporcionar la funcionalidad específica de acuerdo a las políticas de operación de cada proceso conforme a la normatividad aplicable

<b>Tipo de Indicador</b> Estratégico	<b>Dimensión del Indicador</b> Eficiencia	<b>Año de Medición del Resultado</b> 2023
<b>Cobertura</b> Estatal	<b>Frecuencia de Medición</b> Mensual	<b>Desagregado meta valor por Género</b> Hombre: 66408, Mujer: 62886
<b>Parámetros de semaforización</b> ≥80% (Verde), <80% (Rojo)	<b>Meta programada</b> 100%	<b>Unidad de Medida</b> Porcentaje
<b>Sentido del Indicador</b> Ascendente	<b>Línea Base</b> 85%	<b>Año (Línea base)</b> 2021
<b>Nombre de la Variable</b> Número de solicitudes de procesos automatizados y/o actualizados de sistemas legados	<b>Tipo de Acumulación</b> Promedio	
Número solicitudes recibidas para automatización y/o actualización de procesos en sistemas legados		

**Resultados**

<b>Meta Programada</b> 100%	<b>% Avance de la Meta (4to Trimestre)</b> 40%	<b>Semáforo (4to Trimestre)</b> 
<b>Enero</b> 100%	<b>Avance de la meta</b> 43%	<b>Julio</b> 100%
<b>Febrero</b> 100%	41%	<b>Agosto</b> 100%
<b>Marzo</b> 100%	35%	<b>Septiembre</b> 100%
<b>Abril</b> 100%	35%	<b>Octubre</b> 100%
<b>Mayo</b> 100%	45%	<b>Noviembre</b> 100%
<b>Junio</b> 100%	38%	<b>Diciembre</b> 100%
		<b>Avance de la meta</b> 33%
		36%
		25%
		24%
		15%
		15%

<b>Medios de verificación</b>	Formatos para el levantamiento de requerimientos funcionales en sistemas legados
<b>Supuestos</b>	Los sistemas informáticos legados soportan modificaciones y cuentan con la capacidad para cargar nueva información.
<b>Observaciones</b>	

**INSTITUTO DE PENSIONES DEL ESTADO DE JALISCO  
PRESUPUESTO DE EGRESOS PARA EL EJERCICIO FISCAL 2023**

**Ficha Técnica del Indicador**

**Sistema de Evaluación del Desempeño (SED)**

**Instituto de Pensiones del Estado de Jalisco**

**Seguimiento de Indicadores**

**Datos del Programa**

**Operación del IPEJAL**

**Eje:** Gobierno efectivo e integridad pública

**Tema:** Administración Pública

**¿Quién gasta?**

<b>55 Unidad Presupuestal</b> Instituto de Pensiones del Estado de Jalisco	<b>008 Unidad Responsable</b> Informática	<b>00082 Unidad Ejecutora del Gasto</b> Ingeniería de software
---	--	---

**¿Para qué se gasta?**

<b>Finalidad</b> Desarrollo Social	<b>Función</b> Protección Social	<b>Subfunción</b> Edad Avanzada
---------------------------------------	-------------------------------------	------------------------------------

**Presupuesto asignado al Programa Presupuestario**

**Monto:** \$ 278,967,806.00

**Objetivos**

<b>Nivel</b> Actividad	<b>Resumen Narrativo</b> Programación de desarrollo de la funcionalidad para un proceso nuevo o modificar los existentes
---------------------------	---

**Datos del Indicador**

<b>Denominación</b> Porcentaje de procesos automatizados y/o actualizados	<b>Método de Cálculo</b> (Número de procesos automatizados y/o actualizados / Número requerimientos recibidos) *100
--	--

**Descripción del Indicador**

Medir el grado de desarrollo de la fuente y las bases de datos requeridos para la funcionalidad requerida.

<b>Tipo de Indicador</b> Gestión Estatal	<b>Dimensión del Indicador</b> Eficacia	<b>Año de Medición del Resultado</b> 2023
--	--	--

<b>Cobertura</b>	<b>Parámetros de semaforización</b> ≥80% <80%	<b>Sentido del Indicador</b> Ascendente	<b>Meta programada</b> 90%	<b>Unidad de Medida</b> Porcentaje	<b>Desagregado meta valor por Género</b>	
			<b>Línea Base</b> 85%	<b>Año (Línea base)</b> 2021	<b>Hombre</b> 66408	<b>Mujer</b> 62886
<b>Tipo de Acumulación</b> Promedio						
<b>Nombre de la Variable</b> Número de procesos automatizados y/o actualizados						
<b>Nombre de la Variable</b> Número requerimientos recibidos						

**Resultados**

<b>Meta Programada</b> 90%	<b>% Avance de la Meta (4to Trimestre)</b> 20%	<b>Semáforo (4to Trimestre)</b> 
-------------------------------	---	-------------------------------------

	Meta programada	Avance de la meta		Meta programada	Avance de la meta
Enero	90%	19%	Julio	90%	12%
Febrero	90%	21%	Agosto	90%	16%
Marzo	90%	12%	Septiembre	90%	5%
Abril	90%	23%	Octubre	90%	47%
Mayo	90%	28%	Noviembre	90%	45%
Junio	90%	15%	Diciembre	90%	1%

**Medios de verificación**

Cartas de liberación en productivo

**Supuestos**

Los usuarios expresan con claridad los requerimientos y definen las reglas de negocio a automatizar.

**Observaciones**

**INSTITUTO DE PENSIONES DEL ESTADO DE JALISCO  
PRESUPUESTO DE EGRESOS PARA EL EJERCICIO FISCAL 2023**

**Ficha Técnica del Indicador**

**Sistema de Evaluación del Desempeño (SED)**

**Instituto de Pensiones del Estado de Jalisco**

**Seguimiento de Indicadores**

**Datos del Programa**

**Operación del IPEJAL**

**Eje:** Gobierno efectivo e integridad pública

**Tema:** Administración Pública

**¿Quién gasta?**

<b>55 Unidad Presupuestal</b> Instituto de Pensiones del Estado de Jalisco	<b>008 Unidad Responsable</b> Informática	<b>00082 Unidad Ejecutora del Gasto</b> Ingeniería de software
---	--	---

**¿Para qué se gasta?**

<b>Finalidad</b> Desarrollo Social	<b>Función</b> Protección Social	<b>Subfunción</b> Edad Avanzada
---------------------------------------	-------------------------------------	------------------------------------

**Presupuesto asignado al Programa Presupuestario**

**Monto:** \$ 278,967,806.00

**Objetivos**

<b>Nivel</b> Actividad	<b>Resumen Narrativo</b> Resolución de incidentes que se presentan e imposibilitan al usuario para realizar sus funciones
---------------------------	--

**Datos del Indicador**

<b>Denominación</b> Porcentaje de incidentes de segundo nivel y soporte, resueltos en sistemas legados atendidos	<b>Método de Cálculo</b> (Número de incidencias resueltas / Número incidencias recibidas) *100
---	---

**Descripción del Indicador**  
Medir la capacidad de resupuesta del área de soporte técnico para mantener la funcionalidad de los sistemas de desarrollo propio (legados)

<b>Tipo de Indicador</b> Gestión	<b>Dimensión del Indicador</b> Eficacia	<b>Año de Medición del Resultado</b> 2023
<b>Cobertura</b> Estatal	<b>Frecuencia de Medición</b> Mensual	

<b>Parámetros de semaforización</b>  <b>Nombre de la Variable</b>	<b>Meta programada</b> 95%	<b>Unidad de Medida</b> Porcentaje	<b>Desagregado meta valor por Género</b> <b>Hombre</b> 66408 <b>Mujer</b> 62886	
	<b>Sentido del Indicador</b> Ascendente	<b>Línea Base</b> 85%	<b>Año (Línea base)</b> 2021	<b>Tipo de Acumulación</b> Promedio
<b>Número de incidencias resueltas</b>				
<b>Número incidencias recibidas</b>				

**Resultados**

<b>Meta Programada</b> 95%	<b>% Avance de la Meta (4to Trimestre)</b> 97%	<b>Semáforo (4to Trimestre)</b>
----------------------------	--	---------------------------------

	Meta programada	Avance de la meta		Meta programada	Avance de la meta
Enero	95%	99%	Julio	95%	99%
Febrero	95%	97%	Agosto	95%	100%
Marzo	95%	92%	Septiembre	95%	100%
Abril	95%	100%	Octubre	95%	100%
Mayo	95%	97%	Noviembre	95%	100%
Junio	95%	96%	Diciembre	95%	97%

**Medios de verificación**  
Registro de tickets en el tablero de la mesa de ayuda  
Seguimiento del ticket en el tablero

**Supuestos**  
Los usuarios reportan los incidentes al área de Centros de Servicio

**Observaciones**

**INSTITUTO DE PENSIONES DEL ESTADO DE JALISCO  
PRESUPUESTO DE EGRESOS PARA EL EJERCICIO FISCAL 2023**

**Ficha Técnica del Indicador**

**Sistema de Evaluación del Desempeño (SED)**

**Instituto de Pensiones del Estado de Jalisco**

**Seguimiento de Indicadores**

**Datos del Programa**

**Operación del IPEJAL**

**Eje:** Gobierno efectivo e integridad pública

**Tema:** Administración Pública

**¿Quién gasta?**

<b>55 Unidad Presupuestal</b> Instituto de Pensiones del Estado de Jalisco	<b>010 Unidad Responsable</b> Órgano Interno de Control	<b>00096 Unidad Ejecutora del Gasto</b> Control Interno
---	--	--

**¿Para qué se gasta?**

<b>Finalidad</b> Desarrollo Social	<b>Función</b> Protección Social	<b>Subfunción</b> Edad Avanzada
---------------------------------------	-------------------------------------	------------------------------------

**Presupuesto asignado al Programa Presupuestario**

**Monto:** \$ 278,967,806.00

**Objetivos**

<b>Nivel</b> Componente	<b>Resumen Narrativo</b> Reportes enviados dentro del Programa Anual de Trabajo en coordinación con la Contraloría del Estado de Jalisco
----------------------------	---

**Datos del Indicador**

<b>Denominación</b> Porcentaje de reportes enviados	<b>Método de Cálculo</b> (Número de Reportes realizados / Número de Reportes Programados)*100
--	--

**Descripción del Indicador**  
Valorar el grado de cumplimiento del Órgano Interno de Control en el reporte de las acciones que realiza en atención a sus atribuciones ante la Contraloría del Estado

<b>Tipo de Indicador</b> Gestión Estatal	<b>Dimensión del Indicador</b> Frecuencia de Medición Eficacia Bimestral	<b>Año de Medición del Resultado</b> 2023
--	---	--

<b>Parámetros de semaforización</b> ≥80% <80%	<b>Meta programada</b> 100%	<b>Unidad de Medida</b> Porcentaje	<b>Desagregado meta valor por Género</b>	
	<b>Sentido del Indicador</b> Ascendente	<b>Línea Base</b> 100%	<b>Año (Línea base)</b> 2022	<b>Tipo de Acumulación</b> Suma
<b>Nombre de la Variable</b> Número de Reportes realizados		Número de Reportes Programados		
66408		62886		

**Resultados**

<b>Meta Programada</b> 50%	<b>% Avance de la Meta (4to Trimestre)</b> 50%	<b>Semáforo (4to Trimestre)</b> 
-------------------------------	---	-------------------------------------

	Meta programada	Avance de la meta		Meta programada	Avance de la meta
Enero	N/P	N/D	Julio	N/P	N/D
Febrero	17%	17%	Agosto	67%	67%
Marzo	N/P	N/D	Septiembre	N/P	N/D
Abril	33%	33%	Octubre	83%	83%
Mayo	N/P	N/D	Noviembre	N/P	N/D
Junio	50%	50%	Diciembre	100%	100%

**Medios de verificación**  
Reportes enviados a la Contraloría del Estado emitidos por el Órgano Interno de Control de manera bimestral

**Supuestos**  
La Contraloría del Estado continúa requiriendo el envío de informes de avances del OIC con la frecuencia actual.

**Observaciones**



**INSTITUTO DE PENSIONES DEL ESTADO DE JALISCO  
PRESUPUESTO DE EGRESOS PARA EL EJERCICIO FISCAL 2023**

**Ficha Técnica del Indicador**

**Sistema de Evaluación del Desempeño (SED)**

**Instituto de Pensiones del Estado de Jalisco**

**Seguimiento de Indicadores**

**Datos del Programa**

**Operación del IPEJAL**

**Eje:** Gobierno efectivo e integridad pública

**Tema:** Administración Pública

**¿Quién gasta?**

<b>55 Unidad Presupuestal</b> Instituto de Pensiones del Estado de Jalisco	<b>010 Unidad Responsable</b> Órgano Interno de Control	<b>00096 Unidad Ejecutora del Gasto</b> Control Interno
---	--	--

**¿Para qué se gasta?**

<b>Finalidad</b> Desarrollo Social	<b>Función</b> Protección Social	<b>Subfunción</b> Edad Avanzada
---------------------------------------	-------------------------------------	------------------------------------

**Presupuesto asignado al Programa Presupuestario**

**Monto:** \$ 278,967,806.00

**Objetivos**

<b>Nivel</b> Actividad	<b>Resumen Narrativo</b> Emisión de informes preliminares de auditorías a las diferentes Unidades Administrativas del Instituto, derivadas del Programa Anual de Auditorías
---------------------------	--

**Datos del Indicador**

<b>Denominación</b> Porcentaje de Auditorías en procesos de conclusión	<b>Método de Cálculo</b> (Número de informes Preliminares de auditoría emitidos / Total de auditorías en el Plan Anual de Auditoría) * 100
---	---

**Descripción del Indicador**

Valorar el grado de cumplimiento de la aplicación de medidas preventivas para reducir los riesgos en combate a la corrupción

<b>Tipo de Indicador</b> Gestión Estatal	<b>Dimensión del Indicador</b> Eficacia	<b>Año de Medición del Resultado</b> 2023
--	--	--

**Frecuencia de Medición**  
Bimestral

**Desagregado meta valor por Género**

<b>Meta programada</b> 100%	<b>Unidad de Medida</b> Porcentaje	<b>Hombre</b> 66408	<b>Mujer</b> 62886
<b>Parámetros de semaforización</b> ≥80% <80%	<b>Sentido del Indicador</b> Ascendente	<b>Año (Línea base)</b> 2022	<b>Tipo de Acumulación</b> Suma

**Nombre de la Variable**

Número de informes Preliminares de auditoría emitidos
Total de auditorías en el Plan Anual de Auditoría

**Resultados**

<b>Meta Programada</b> 45%	<b>% Avance de la Meta (4to Trimestre)</b> 30%	<b>Semáforo (4to Trimestre)</b> 
-------------------------------	---	-------------------------------------

	Meta programada	Avance de la meta		Meta programada	Avance de la meta
Enero	N/P	N/D	Julio	N/P	N/D
Febrero	15%	20%	Agosto	55%	40%
Marzo	N/P	N/D	Septiembre	N/P	N/D
Abril	30%	25%	Octubre	75%	65%
Mayo	N/P	N/D	Noviembre	N/P	N/D
Junio	45%	30%	Diciembre	100%	75%

**Medios de verificación**

Auditorías en proceso de conclusión por el Órgano de Control Interno <https://transparencia.jalisco.gob.mx/informacion/contenido/134/205>

**Supuestos**

Las diferentes Unidades Administrativas entregan la información y documentación requerida para solventación de observaciones de la auditoría

**Observaciones**

El presente documento despliega la información perteneciente a los indicadores estratégicos y de gestión de aquellos programas presupuestarios que proveen de bienes y servicios que generan valor público a la ciudadanía jalisciense.

**INSTITUTO DE PENSIONES DEL ESTADO DE JALISCO  
PRESUPUESTO DE EGRESOS PARA EL EJERCICIO FISCAL 2023**

**Ficha Técnica del Indicador**

**Sistema de Evaluación del Desempeño (SED)**

**Instituto de Pensiones del Estado de Jalisco**

**Seguimiento de Indicadores**

**Datos del Programa**

**Operación del IPEJAL**

**Eje:** Gobierno efectivo e integridad pública

**Tema:** Administración Pública

**¿Quién gasta?**

<b>55 Unidad Presupuestal</b> Instituto de Pensiones del Estado de Jalisco	<b>010 Unidad Responsable</b> Órgano Interno de Control	<b>00096 Unidad Ejecutora del Gasto</b> Control Interno
---	--	--

**¿Para qué se gasta?**

<b>Finalidad</b> Desarrollo Social	<b>Función</b> Protección Social	<b>Subfunción</b> Edad Avanzada
---------------------------------------	-------------------------------------	------------------------------------

**Presupuesto asignado al Programa Presupuestario**

**Monto:** \$ 278,967,806.00

**Objetivos**

<b>Nivel</b> Actividad	<b>Resumen Narrativo</b> Integración de carpetas de substanciación y resolución derivadas de faltas administrativas
---------------------------	--

**Datos del Indicador**

<b>Denominación</b> Porcentaje de procesos de substanciación y resolución integrados	<b>Método de Cálculo</b> (Expedientes concluidos/ expedientes integrados ) * 100
---	---

**Descripción del Indicador**  
Cuantificar el flujo de investigaciones remitidas para substanciación

<b>Tipo de Indicador</b> Gestión	<b>Dimensión del Indicador</b> Eficacia	<b>Año de Medición del Resultado</b> 2023
<b>Cobertura</b> Estatal	<b>Frecuencia de Medición</b> Bimestral	

<b>Parámetros de semaforización</b>	<b>Meta programada</b> 40%	<b>Unidad de Medida</b> Porcentaje	<b>Desagregado meta valor por Género</b>	
	<b>Sentido del Indicador</b> Ascendente	<b>Línea Base</b> 40%	<b>Año (Línea base)</b> 2022	
			<b>Hombre</b> 66408	<b>Mujer</b> 62886
			<b>Tipo de Acumulación</b> Suma	
<b>Nombre de la Variable</b>	Expedientes concluidos			
	expedientes integrados			

**Resultados**

<b>Meta Programada</b> 0%	<b>% Avance de la Meta (4to Trimestre)</b> 30%	<b>Semáforo (4to Trimestre)</b> 
------------------------------	---	-------------------------------------

	Meta programada	Avance de la meta		Meta programada	Avance de la meta
Enero	N/P	N/D	Julio	N/P	N/D
Febrero	0%	0%	Agosto	25%	30%
Marzo	N/P	N/D	Septiembre	N/P	N/D
Abril	10%	0%	Octubre	0%	55%
Mayo	N/P	N/D	Noviembre	N/P	N/D
Junio	0%	30%	Diciembre	40%	55%

**Medios de verificación**  
Expedientes de substanciación en resguardo del Órgano Interno de Control.

**Supuestos**  
Los servidores públicos que forman parte del IPEJAL, particulares que tomen decisiones sobre actos públicos, custodia, manejo y resguardo de bienes y/o servicios públicos incurrir en algún tipo de falta administrativa.

**Observaciones**

**INSTITUTO DE PENSIONES DEL ESTADO DE JALISCO  
PRESUPUESTO DE EGRESOS PARA EL EJERCICIO FISCAL 2023**

**Ficha Técnica del Indicador**

**Sistema de Evaluación del Desempeño (SED)**

**Seguimiento de Indicadores**

Instituto de Pensiones del Estado de Jalisco

**Datos del Programa**

**Operación del IPEJAL**

Eje: Gobierno efectivo e integridad pública

Tema: Administración Pública

**¿Quién gasta?**

<b>55 Unidad Presupuestal</b> Instituto de Pensiones del Estado de Jalisco	<b>010 Unidad Responsable</b> Órgano Interno de Control	<b>00096 Unidad Ejecutora del Gasto</b> Control Interno
---	--	--

**¿Para qué se gasta?**

<b>Finalidad</b> Desarrollo Social	<b>Función</b> Protección Social	<b>Subfunción</b> Edad Avanzada
---------------------------------------	-------------------------------------	------------------------------------

**Presupuesto asignado al Programa Presupuestario**

Monto: \$ 278,967,806.00

**Objetivos**

<b>Nivel</b> Actividad	<b>Resumen Narrativo</b> Emisión de informes de presunta responsabilidad administrativa por ejercicios anteriores y el presente.
---------------------------	---

**Datos del Indicador**

<b>Denominación</b> Porcentaje de informes, investigaciones y/o carpetas de investigación integradas	<b>Método de Cálculo</b> (Conclusión, archivo o IPRAS emitidos por ejercicios anteriores y el presente /Admisión de informes de presunta responsabilidad, quejas, investigaciones de oficio o denuncias admitidas)* 100
---	--

**Descripción del Indicador**  
Medir la emisión de informes que contengan elementos y datos suficientes para fincar responsabilidades y combatir la corrupción derivadas de carpetas de investigación integradas por ejercicios anteriores y el presente.

<b>Tipo de Indicador</b> Gestión Estatal	<b>Dimensión del Indicador</b> Eficacia Bimestral	<b>Año de Medición del Resultado</b> 2023
--	---	--

<b>Parámetros de semaforización</b> ≥30% <30%	<b>Meta programada</b> 40%	<b>Unidad de Medida</b> Porcentaje	<b>Desagregado meta valor por Género</b>	
	<b>Sentido del Indicador</b> Ascendente	<b>Línea Base</b> 40%	<b>Año (Línea base)</b> 2022	<b>Tipo de Acumulación</b> Suma
			<b>Hombre</b> 66408	<b>Mujer</b> 62886
<b>Nombre de la Variable</b> Conclusión, archivo o IPRAS emitidos por ejercicios anteriores y el presente				
Admisión de informes de presunta responsabilidad, quejas, investigaciones de oficio o denuncias admitidas				

**Resultados**

<b>Meta Programada</b> 21%	<b>% Avance de la Meta (4to Trimestre)</b> 32%	<b>Semáforo (4to Trimestre)</b> 	
<b>Meta programada</b>	<b>Avance de la meta</b>	<b>Meta programada</b>	<b>Avance de la meta</b>
Enero: N/P	N/D	Julio: N/P	N/D
Febrero: 7%	12%	Agosto: 28%	40%
Marzo: N/P	N/D	Septiembre: N/P	N/D
Abril: 14%	24%	Octubre: 35%	42%
Mayo: N/P	N/D	Noviembre: N/P	N/D
Junio: 21%	32%	Diciembre: 40%	47%

**Medios de verificación**  
Informes de presunta responsabilidad emitidos (IPRAS), acuerdo de archivo y conclusión por el Órgano Interno de Control por ejercicios anteriores y el presente.

**Supuestos**  
Las instancias externas y particulares atiende en tiempo y forma las solicitudes de información enviadas por el OIC.

**Observaciones**

**INSTITUTO DE PENSIONES DEL ESTADO DE JALISCO  
PRESUPUESTO DE EGRESOS PARA EL EJERCICIO FISCAL 2023**

**Ficha Técnica del Indicador**

**Sistema de Evaluación del Desempeño (SED)**

Instituto de Pensiones del Estado de Jalisco

**Seguimiento de Indicadores**

**Datos del Programa**

**Operación del IPEJAL**

Eje: Gobierno efectivo e integridad pública

Tema: Administración Pública

**¿Quién gasta?**

<b>55 Unidad Presupuestal</b> Instituto de Pensiones del Estado de Jalisco	<b>009 Unidad Responsable</b> Jurídico	<b>00090 Unidad Ejecutora del Gasto</b> Procesos Jurídicos
---	---	---

**¿Para qué se gasta?**

<b>Finalidad</b> Desarrollo Social	<b>Función</b> Protección Social	<b>Subfunción</b> Edad Avanzada
---------------------------------------	-------------------------------------	------------------------------------

**Presupuesto asignado al Programa Presupuestario**

Monto: \$ 278,967,806.00

**Objetivos**

<b>Nivel</b> Componente	<b>Resumen Narrativo</b> Escritura Pública protocolizada por el otorgamiento de préstamos hipotecarios a afiliados y pensionados
----------------------------	---

**Datos del Indicador**

<b>Denominación</b> Porcentaje de escrituras públicas de préstamos hipotecarios formalizados	<b>Método de Cálculo</b> (Escrituras públicas validadas y turnadas a firma del Director General mes t / Total de expedientes asignados a notarias mes t) * 100  En donde: mes t = mes que se informa
---	--

**Descripción del Indicador**  
Medir la cantidad de préstamos con garantía hipotecaria que son protocolizados ante Notario Público

<b>Tipo de Indicador</b> Estratégico	<b>Dimensión del Indicador</b> Eficacia	<b>Año de Medición del Resultado</b> 2023
<b>Cobertura</b> Estatal	<b>Frecuencia de Medición</b> Trimestral	

<b>Parámetros de semaforización</b> ≥60% <60%	<b>Sentido del Indicador</b> Ascendente	<b>Meta programada</b> 80%	<b>Unidad de Medida</b> Porcentaje	<b>Desagregado meta valor por Género</b>	
		<b>Línea Base</b> 70%	<b>Año (Línea base)</b> 2021	<b>Hombre</b> 66408	<b>Mujer</b> 62886
<b>Nombre de la Variable</b>		<b>Tipo de Acumulación</b> Promedio			
		Escrituras públicas validadas y turnadas a firma del Director General mes t			
		Total de expedientes asignados a notarias mes t			

**Resultados**

<b>Meta Programada</b> 80%	<b>% Avance de la Meta (4to Trimestre)</b> 82%	<b>Semáforo (4to Trimestre)</b> 
-------------------------------	---	-------------------------------------

	Meta programada	Avance de la meta		Meta programada	Avance de la meta
Enero	N/P	N/D	Julio	N/P	N/D
Febrero	N/P	N/D	Agosto	N/P	N/D
Marzo	80%	63%	Septiembre	80%	105%
Abril	N/P	N/D	Octubre	N/P	N/D
Mayo	N/P	N/D	Noviembre	N/P	N/D
Junio	80%	100%	Diciembre	80%	107%

**Medios de verificación**  
Sistema CRPH (Recepción de Préstamos para vivienda) y registros administrativos en posesión de la Dirección de Jurídico del Instituto.

**Supuestos**  
Afiliados y pensionados reúnen y presentan todos los requisitos, así mismo continúan el trámite hasta su conclusión. Las notarias remiten las escrituras para firma del Director General.

**Observaciones**

**INSTITUTO DE PENSIONES DEL ESTADO DE JALISCO  
PRESUPUESTO DE EGRESOS PARA EL EJERCICIO FISCAL 2023**

**Ficha Técnica del Indicador**

**Sistema de Evaluación del Desempeño (SED)**

**Instituto de Pensiones del Estado de Jalisco**

**Seguimiento de Indicadores**

**Datos del Programa**

**Operación del IPEJAL**

**Eje:** Gobierno efectivo e integridad pública

**Tema:** Administración Pública

**¿Quién gasta?**

**55 Unidad Presupuestal**

Instituto de Pensiones del Estado de Jalisco

**009 Unidad Responsable**

Jurídico

**00090 Unidad Ejecutora del Gasto**

Procesos Jurídicos

**¿Para qué se gasta?**

**Finalidad**

Desarrollo Social

**Función**

Protección Social

**Subfunción**

Edad Avanzada

**Presupuesto asignado al Programa Presupuestario**

**Monto:** \$ 278,967,806.00

**Objetivos**

**Nivel**

Actividad

**Resumen Narrativo**

Emisión de expedientes hipotecarios a notarias para su formalización

**Datos del Indicador**

**Denominación**

Porcentaje de expedientes enviados a Notaría

**Método de Cálculo**

(Expedientes enviados a notaria para formalización mes t / Total de trámites recibidos mes t) \*100

**Descripción del Indicador**

Medir la cantidad de expedientes enviados a Notaría para la formalización de préstamos del esquema hipotecario

**Tipo de Indicador**

Gestión

**Dimensión del Indicador**

Eficacia

**Año de Medición del Resultado**

2023

**Cobertura**

Estatal

**Frecuencia de Medición**

Mensual

**Desagregado meta valor por Género**

**Hombre**

**Mujer**

66408

62886

**Parámetros de semaforización**

≥70%

<70%

**Sentido del Indicador**

Ascendente

**Meta programada**

90%

**Unidad de Medida**

Porcentaje

**Año (Línea base)**

2021

**Línea Base**

70%

**Tipo de Acumulación**

Promedio

**Nombre de la Variable**

Expedientes enviados a notaria para formalización mes t

Total de trámites recibidos mes t

**Resultados**

**Meta Programada**

90%

**% Avance de la Meta (4to Trimestre)**

75%

**Semáforo (4to Trimestre)**



	Meta programada	Avance de la meta		Meta programada	Avance de la meta
Enero	90%	0%	Julio	90%	96%
Febrero	90%	94%	Agosto	90%	94%
Marzo	90%	94%	Septiembre	90%	88%
Abril	90%	83%	Octubre	90%	N/D
Mayo	90%	88%	Noviembre	90%	N/D
Junio	90%	88%	Diciembre	90%	69%

**Medios de verificación**

Sistema CRPH (Recepción de Préstamos para vivienda) y registros administrativos en posesión de la Dirección de Jurídico del Instituto.

**Supuestos**

El expediente recibido cuenta con toda la documentación necesaria para su formalización

**Observaciones**

**INSTITUTO DE PENSIONES DEL ESTADO DE JALISCO  
PRESUPUESTO DE EGRESOS PARA EL EJERCICIO FISCAL 2023**

**Ficha Técnica del Indicador**

**Sistema de Evaluación del Desempeño (SED)**

**Instituto de Pensiones del Estado de Jalisco**

**Seguimiento de Indicadores**

**Datos del Programa**

**Operación del IPEJAL**

**Eje:** Gobierno efectivo e integridad pública

**Tema:** Administración Pública

**¿Quién gasta?**

**55 Unidad Presupuestal**

Instituto de Pensiones del Estado de Jalisco

**009 Unidad Responsable**

Jurídico

**00090 Unidad Ejecutora del Gasto**

Procesos Jurídicos

**¿Para qué se gasta?**

**Finalidad**

Desarrollo Social

**Función**

Protección Social

**Subfunción**

Edad Avanzada

**Presupuesto asignado al Programa Presupuestario**

**Monto:** \$ 278,967,806.00

**Objetivos**

**Nivel**

Actividad

**Resumen Narrativo**

Cancelación de Garantías por la liquidación de préstamos del esquema hipotecario

**Datos del Indicador**

**Denominación**

Porcentaje de cancelaciones de hipoteca formalizadas.

**Método de Cálculo**

(Cancelaciones de hipoteca validados y turnados para firma del Director General mes t / Cartas de instrucción notarial para cancelación de hipoteca turnados a notaría mes t)\* 100

**Descripción del Indicador**

Medir la cantidad de garantías hipotecarias que son canceladas, derivadas de la liquidación de préstamos del esquema hipotecario

**Tipo de Indicador**

Gestión

**Dimensión del Indicador**

Eficiencia

**Año de Medición del Resultado**

2023

**Cobertura**

Estatal

**Frecuencia de Medición**

Mensual

**Desagregado meta valor por Género**

**Hombre**

**Mujer**

**Parámetros de semaforización**

≥60%

<60%

**Sentido del Indicador**

Ascendente

**Meta programada**

80%

**Unidad de Medida**

Porcentaje

**Año (Línea base)**

2021

66408

62886

**Tipo de Acumulación**

Promedio

**Nombre de la Variable**

Cancelaciones de hipoteca validados y turnados para firma del Director General mes t

Cartas de instrucción notarial para cancelación de hipoteca turnados a notaría mes t

**Resultados**

**Meta Programada**

80%

**% Avance de la Meta (4to Trimestre)**

57%

**Semáforo (4to Trimestre)**



	Meta programada	Avance de la meta		Meta programada	Avance de la meta
Enero	80%	100%	Julio	80%	81%
Febrero	80%	100%	Agosto	80%	64%
Marzo	80%	100%	Septiembre	80%	158%
Abril	80%	100%	Octubre	80%	N/D
Mayo	80%	100%	Noviembre	80%	N/D
Junio	80%	57%	Diciembre	80%	253%

**Medios de verificación**

Registros administrativos en posesión de la Dirección de Jurídico del Instituto

**Supuestos**

La notaría asignada remite los expedientes en tiempo y forma para firma del Director General.

**Observaciones**

**INSTITUTO DE PENSIONES DEL ESTADO DE JALISCO  
PRESUPUESTO DE EGRESOS PARA EL EJERCICIO FISCAL 2023**

**Ficha Técnica del Indicador**

**Sistema de Evaluación del Desempeño (SED)**

**Instituto de Pensiones del Estado de Jalisco**

**Seguimiento de Indicadores**

**Datos del Programa**

**Operación del IPEJAL**

**Eje:** Gobierno efectivo e integridad pública

**Tema:** Administración Pública

**¿Quién gasta?**

<b>55 Unidad Presupuestal</b> Instituto de Pensiones del Estado de Jalisco	<b>009 Unidad Responsable</b> Jurídico	<b>00092 Unidad Ejecutora del Gasto</b> Proyectos Jurídicos
---	---	--

**¿Para qué se gasta?**

<b>Finalidad</b> Desarrollo Social	<b>Función</b> Protección Social	<b>Subfunción</b> Edad Avanzada
---------------------------------------	-------------------------------------	------------------------------------

**Presupuesto asignado al Programa Presupuestario**

**Monto:** \$ 278,967,806.00

**Objetivos**

<b>Nivel</b> Componente	<b>Resumen Narrativo</b> Asuntos jurídicos atendidos u orientados a las dependencias y/o áreas internas del Instituto para solución de sus requerimientos y peticiones
----------------------------	---

**Datos del Indicador**

<b>Denominación</b> Porcentaje de asuntos dirigidos y orientados	<b>Método de Cálculo</b> (Número de asuntos atendidos en el trimestre t / Número de asuntos solicitados en el trimestre t) *100
---	--

**Descripción del Indicador**  
Medir la atención y seguimiento de requerimientos y peticiones internas y externas, de carácter jurídico, solicitadas al Instituto.

<b>Tipo de Indicador</b> Gestión Estatal	<b>Dimensión del Indicador</b> Frecuencia de Medición Eficacia Trimestral	<b>Año de Medición del Resultado</b> 2023
--	--	--

<b>Parámetros de semaforización</b>	<b>Meta programada</b> 95%	<b>Unidad de Medida</b> Porcentaje	<b>Desagregado meta valor por Género</b>	
			<b>Hombre</b> 66408	<b>Mujer</b> 62886
<b>Sentido del Indicador</b> Ascendente	<b>Línea Base</b> 100%	<b>Año (Línea base)</b> 2022	<b>Tipo de Acumulación</b> Promedio	
<b>Nombre de la Variable</b> Número de asuntos atendidos en el trimestre t				
Número de asuntos solicitados en el trimestre t				

**Resultados**

<b>Meta Programada</b> 95%	<b>% Avance de la Meta (4to Trimestre)</b> 96%	<b>Semáforo (4to Trimestre)</b> 
-------------------------------	---	-------------------------------------

	Meta programada	Avance de la meta		Meta programada	Avance de la meta
Enero	N/P	N/D	Julio	N/P	N/D
Febrero	N/P	N/D	Agosto	N/P	N/D
Marzo	95%	96%	Septiembre	95%	98%
Abril	N/P	N/D	Octubre	N/P	N/D
Mayo	N/P	N/D	Noviembre	N/P	N/D
Junio	95%	95%	Diciembre	95%	98%

**Medios de verificación**  
Expedientes y registros administrativos en posesión de la Dirección de Jurídico del Instituto

**Supuestos**  
Los servidores públicos y las autoridades o dependencias externas presentan solicitudes y o peticiones.

**Observaciones**

**INSTITUTO DE PENSIONES DEL ESTADO DE JALISCO  
PRESUPUESTO DE EGRESOS PARA EL EJERCICIO FISCAL 2023**

**Ficha Técnica del Indicador**

**Sistema de Evaluación del Desempeño (SED)**

**Instituto de Pensiones del Estado de Jalisco**

**Seguimiento de Indicadores**

**Datos del Programa**

**Operación del IPEJAL**

**Eje:** Gobierno efectivo e integridad pública

**Tema:** Administración Pública

**¿Quién gasta?**

<b>55 Unidad Presupuestal</b> Instituto de Pensiones del Estado de Jalisco	<b>009 Unidad Responsable</b> Jurídico	<b>00092 Unidad Ejecutora del Gasto</b> Proyectos Jurídicos
---	---	--

**¿Para qué se gasta?**

<b>Finalidad</b> Desarrollo Social	<b>Función</b> Protección Social	<b>Subfunción</b> Edad Avanzada
---------------------------------------	-------------------------------------	------------------------------------

**Presupuesto asignado al Programa Presupuestario**

**Monto:** \$ 278,967,806.00

**Objetivos**

<b>Nivel</b> Actividad	<b>Resumen Narrativo</b> Atención a asesorías jurídicas a servidores públicos del Instituto
---------------------------	--

**Datos del Indicador**

<b>Denominación</b> Porcentaje de asesorías jurídicas otorgadas	<b>Método de Cálculo</b> (Número de asesorías atendidas trimestre t / Número de asesorías solicitadas trimestre t) *100
--	--

**Descripción del Indicador**  
Medir la cantidad de asesorías jurídicas otorgadas a servidores públicos del Instituto derivadas de las prestaciones, derechos, beneficios o quehaceres establecidos por normatividad expresa.

<b>Tipo de Indicador</b> Gestión Estatal	<b>Dimensión del Indicador</b> Eficacia Trimestral	<b>Año de Medición del Resultado</b> 2023				
<b>Cobertura</b>	<b>Frecuencia de Medición</b>	<b>Desagregado meta valor por Género</b>				
<b>Parámetros de semaforización</b>	<b>Meta programada</b> 95%	<b>Unidad de Medida</b> Porcentaje				
<table border="1"> <tr> <td>≥80%</td> <td>&lt;80%</td> </tr> <tr> <td></td> <td></td> </tr> </table>	≥80%	<80%			<b>Sentido del Indicador</b> Ascendente	<b>Año (Línea base)</b> 2022
≥80%	<80%					
<b>Nombre de la Variable</b>	<b>Línea Base</b> 100%	<b>Tipo de Acumulación</b> Promedio				
	Número de asesorías atendidas trimestre t	Hombre: 66408, Mujer: 62886				
	Número de asesorías solicitadas trimestre t					

**Resultados**

<b>Meta Programada</b> 95%	<b>% Avance de la Meta (4to Trimestre)</b> 89%	<b>Semáforo (4to Trimestre)</b> 
<b>Enero</b>	<b>Meta programada</b> N/P	<b>Avance de la meta</b> N/D
<b>Febrero</b>	N/P	N/D
<b>Marzo</b>	95%	91%
<b>Abril</b>	N/P	N/D
<b>Mayo</b>	N/P	N/D
<b>Junio</b>	95%	90%
<b>Julio</b>	N/P	N/D
<b>Agosto</b>	N/P	N/D
<b>Septiembre</b>	95%	86%
<b>Octubre</b>	N/P	N/D
<b>Noviembre</b>	N/P	N/D
<b>Diciembre</b>	95%	96%

**Medios de verificación**  
Expedientes de opiniones jurídicas y registros administrativos en posesión de la Dirección de Jurídico del Instituto

**Supuestos**  
Los servidores públicos presentan solicitudes de opinión jurídica

**Observaciones**



**INSTITUTO DE PENSIONES DEL ESTADO DE JALISCO  
PRESUPUESTO DE EGRESOS PARA EL EJERCICIO FISCAL 2023**

**Ficha Técnica del Indicador**

**Sistema de Evaluación del Desempeño (SED)**

**Seguimiento de Indicadores**

Instituto de Pensiones del Estado de Jalisco

**Datos del Programa**

**Operación del IPEJAL**

Eje: Gobierno efectivo e integridad pública

Tema: Administración Pública

**¿Quién gasta?**

<b>55 Unidad Presupuestal</b> Instituto de Pensiones del Estado de Jalisco	<b>009 Unidad Responsable</b> Jurídico	<b>00092 Unidad Ejecutora del Gasto</b> Proyectos Jurídicos
---	---	--

**¿Para qué se gasta?**

<b>Finalidad</b> Desarrollo Social	<b>Función</b> Protección Social	<b>Subfunción</b> Edad Avanzada
---------------------------------------	-------------------------------------	------------------------------------

**Presupuesto asignado al Programa Presupuestario**

Monto: \$ 278,967,806.00

**Objetivos**

<b>Nivel</b> Actividad	<b>Resumen Narrativo</b> Contestación de solicitudes remitidas por diversas autoridades o dependencias a efecto de otorgar la información requerida
---------------------------	--

**Datos del Indicador**

<b>Denominación</b> Porcentaje de solicitudes atendidas por los requerimientos realizados de diversas autoridades o dependencias	<b>Método de Cálculo</b> (Número de solicitudes de autoridades atendidas en el trimestre t / Número de solicitudes de autoridades recibidas en el trimestre t) *100
---	--

**Descripción del Indicador**

Medir la cantidad de solicitudes atendidas de las solicitudes recibidas por parte de autoridades o dependencias ajenas al Instituto

<b>Tipo de Indicador</b> Gestión	<b>Dimensión del Indicador</b> Eficacia	<b>Año de Medición del Resultado</b> 2023
<b>Cobertura</b> Estatal	<b>Frecuencia de Medición</b> Trimestral	

**Desagregado meta valor por Género**

<b>Parámetros de semaforización</b>	<b>Meta programada</b> 90%	<b>Unidad de Medida</b> Porcentaje	<b>Hombre</b> 66408	<b>Mujer</b> 62886
			<b>Año (Línea base)</b> 2022	<b>Tipo de Acumulación</b> Promedio
<b>Sentido del Indicador</b> Ascendente	<b>Línea Base</b> 100%			

<b>Nombre de la Variable</b> Número de solicitudes de autoridades atendidas en el trimestre t
Número de solicitudes de autoridades recibidas en el trimestre t

**Resultados**

<b>Meta Programada</b> 90%	<b>% Avance de la Meta (4to Trimestre)</b> 90%	<b>Semáforo (4to Trimestre)</b> 
-------------------------------	---	-------------------------------------

	Meta programada	Avance de la meta		Meta programada	Avance de la meta
Enero	N/P	N/D	Julio	N/P	N/D
Febrero	N/P	N/D	Agosto	N/P	N/D
Marzo	90%	97%	Septiembre	90%	85%
Abril	N/P	N/D	Octubre	N/P	N/D
Mayo	N/P	N/D	Noviembre	N/P	N/D
Junio	90%	88%	Diciembre	90%	93%

**Medios de verificación**

Expedientes de solicitudes y registros administrativos en posesión de la Dirección de Jurídico del Instituto

**Supuestos**

Las autoridades o dependencias ajenas al Instituto presentan solicitudes para su atención.

**Observaciones**

**INSTITUTO DE PENSIONES DEL ESTADO DE JALISCO  
PRESUPUESTO DE EGRESOS PARA EL EJERCICIO FISCAL 2023**

**Ficha Técnica del Indicador**

**Sistema de Evaluación del Desempeño (SED)**

**Instituto de Pensiones del Estado de Jalisco**

**Seguimiento de Indicadores**

**Datos del Programa**

**Operación del IPEJAL**

**Eje:** Gobierno efectivo e integridad pública

**Tema:** Administración Pública

**¿Quién gasta?**

<b>55 Unidad Presupuestal</b> Instituto de Pensiones del Estado de Jalisco	<b>009 Unidad Responsable</b> Jurídico	<b>00092 Unidad Ejecutora del Gasto</b> Proyectos Jurídicos
---	---	--

**¿Para qué se gasta?**

<b>Finalidad</b> Desarrollo Social	<b>Función</b> Protección Social	<b>Subfunción</b> Edad Avanzada
---------------------------------------	-------------------------------------	------------------------------------

**Presupuesto asignado al Programa Presupuestario**

**Monto:** \$ 278,967,806.00

**Objetivos**

<b>Nivel</b> Actividad	<b>Resumen Narrativo</b> Atención de quejas de la Comisión Estatal de Derechos Humanos para efecto de garantizar la actuación del Instituto dentro del marco de los Derechos Humanos.
---------------------------	--

**Datos del Indicador**

<b>Denominación</b> Porcentaje de quejas contestadas y atendidas en materia de Derechos Humanos	<b>Método de Cálculo</b> (Número de quejas atendidas de la Comisión Estatal de Derechos Humanos en el trimestre t/ Número de quejas recibidas de la Comisión Estatal de Derechos Humanos en el trimestre t) *100
--	---

**Descripción del Indicador**

Medir la atención y seguimiento otorgado a quejas presentadas por diversos afiliados ante la Comisión Estatal de Derechos Humanos en contra del Instituto

<b>Tipo de Indicador</b> Gestión Estatal	<b>Dimensión del Indicador</b> Frecuencia de Medición	<b>Eficacia</b> Trimestral	<b>Año de Medición del Resultado</b> 2023
---	--	-------------------------------	--

<b>Parámetros de semaforización</b>  <b>Nombre de la Variable</b>	<b>Meta programada</b> 95%	<b>Unidad de Medida</b> Porcentaje	<b>Desagregado meta valor por Género</b> <b>Hombre</b> 66408 <b>Mujer</b> 62886	
	<b>Sentido del Indicador</b> Ascendente	<b>Línea Base</b> 100%	<b>Año (Línea base)</b> 2022	<b>Tipo de Acumulación</b> Promedio
<b>Nombre de la Variable</b> Número de quejas atendidas de la Comisión Estatal de Derechos Humanos en el trimestre t Número de quejas recibidas de la Comisión Estatal de Derechos Humanos en el trimestre t				

**Resultados**

<b>Meta Programada</b>	95%	<b>% Avance de la Meta (4to Trimestre)</b>	100%	<b>Semáforo (4to Trimestre)</b>	
------------------------	-----	--	------	---------------------------------	--

	Meta programada	Avance de la meta		Meta programada	Avance de la meta
Enero	N/P	N/D	Julio	N/P	N/D
Febrero	N/P	N/D	Agosto	N/P	N/D
Marzo	95%	100%	Septiembre	95%	100%
Abril	N/P	N/D	Octubre	N/P	N/D
Mayo	N/P	N/D	Noviembre	N/P	N/D
Junio	95%	100%	Diciembre	95%	100%

**Medios de verificación**

Expedientes de juicios de Derechos Humanos y registros administrativos en posesión de la Dirección de Jurídico del Instituto

**Supuestos**

Afiliados o pensionados presentan quejas ante la Comisión Estatal de Derechos Humanos

**Observaciones**

**INSTITUTO DE PENSIONES DEL ESTADO DE JALISCO  
PRESUPUESTO DE EGRESOS PARA EL EJERCICIO FISCAL 2023**

**Ficha Técnica del Indicador**

**Sistema de Evaluación del Desempeño (SED)**

**Instituto de Pensiones del Estado de Jalisco**

**Seguimiento de Indicadores**

**Datos del Programa**

**Operación del IPEJAL**

**Eje:** Gobierno efectivo e integridad pública

**Tema:** Administración Pública

**¿Quién gasta?**

**55 Unidad Presupuestal**

Instituto de Pensiones del Estado de Jalisco

**007 Unidad Responsable**

Oficialía Mayor Administrativa

**00052 Unidad Ejecutora del Gasto**

Servicios Generales

**¿Para qué se gasta?**

**Finalidad**

Desarrollo Social

**Función**

Protección Social

**Subfunción**

Edad Avanzada

**Presupuesto asignado al Programa Presupuestario**

**Monto:** \$ 278,967,806.00

**Objetivos**

**Nivel**

Componente

**Resumen Narrativo**

Servicios generales provisionados

**Datos del Indicador**

**Denominación**

Porcentaje de bienes y servicios proporcionados a las áreas requerientes

**Método de Cálculo**

(Total de bienes y servicios proporcionados / Total de bienes y servicios solicitados)\*100

**Descripción del Indicador**

Determinar el número de bienes y servicios otorgados a cada una de las áreas requerientes para brindarles las herramientas necesarias para el desarrollo óptimo de sus actividades

**Tipo de Indicador**

Gestión

**Dimensión del Indicador**

Eficiencia

**Año de Medición del Resultado**

2023

**Cobertura**

Estatal

**Frecuencia de Medición**

Trimestral

**Desagregado meta valor por Género**

**Hombre**

**Mujer**

66408

62886

**Parámetros de semaforización**

≥50%

<50%



**Sentido del Indicador**

Ascendente

**Meta programada**

100%

**Línea Base**

N/D

**Unidad de Medida**

Porcentaje

**Año (Línea base)**

2023

**Tipo de Acumulación**

Promedio

**Nombre de la Variable**

Total de bienes y servicios proporcionados

Total de bienes y servicios solicitados

**Resultados**

**Meta Programada**

100%

**% Avance de la Meta (4to Trimestre)**

100%

**Semáforo (4to Trimestre)**



	Meta programada	Avance de la meta		Meta programada	Avance de la meta
Enero	N/P	N/D	Julio	N/P	N/D
Febrero	N/P	N/D	Agosto	N/P	N/D
Marzo	100%	100%	Septiembre	100%	100%
Abril	N/P	N/D	Octubre	N/P	N/D
Mayo	N/P	N/D	Noviembre	N/P	N/D
Junio	100%	100%	Diciembre	100%	100%

**Medios de verificación**

Reporte trimestral de la Gerencia de Servicios Generales de los bienes y servicios proporcionados a cada una de las áreas requerientes del Instituto.

**Supuestos**

La aprobación de las contrataciones de bienes y servicios se realizan en tiempo y forma

**Observaciones**

**INSTITUTO DE PENSIONES DEL ESTADO DE JALISCO  
PRESUPUESTO DE EGRESOS PARA EL EJERCICIO FISCAL 2023**

**Ficha Técnica del Indicador**

**Sistema de Evaluación del Desempeño (SED)**

**Instituto de Pensiones del Estado de Jalisco**

**Seguimiento de Indicadores**

**Datos del Programa**

**Operación del IPEJAL**

**Eje:** Gobierno efectivo e integridad pública

**Tema:** Administración Pública

**¿Quién gasta?**

<b>55 Unidad Presupuestal</b> Instituto de Pensiones del Estado de Jalisco	<b>007 Unidad Responsable</b> Oficialía Mayor Administrativa	<b>00052 Unidad Ejecutora del Gasto</b> Servicios Generales
---	---	--

**¿Para qué se gasta?**

<b>Finalidad</b> Desarrollo Social	<b>Función</b> Protección Social	<b>Subfunción</b> Edad Avanzada
---------------------------------------	-------------------------------------	------------------------------------

**Presupuesto asignado al Programa Presupuestario**

**Monto:** \$ 278,967,806.00

**Objetivos**

<b>Nivel</b> Actividad	<b>Resumen Narrativo</b> Atención a solicitudes de bienes e insumos presentadas por las Direcciones del Instituto
---------------------------	--

**Datos del Indicador**

<b>Denominación</b> Porcentaje de solicitudes de bienes e insumos atendidas	<b>Método de Cálculo</b> (Total de solicitudes de bienes e insumos atendidas / Total de solicitudes de bienes e insumos presentadas)*100
--	---

**Descripción del Indicador**

Determinar el número total de solicitudes de bienes e insumos que fueron atendidas por la Gerencia de Servicios Generales

<b>Tipo de Indicador</b> Gestión Estatal	<b>Dimensión del Indicador</b> Eficiencia Frecuencia de Medición Trimestral	<b>Año de Medición del Resultado</b> 2023
--	--	--

<b>Parámetros de semaforización</b>  <b>Nombre de la Variable</b>	<b>Meta programada</b> 100%	<b>Unidad de Medida</b> Porcentaje	<b>Desagregado meta valor por Género</b>	
	<b>Sentido del Indicador</b> Ascendente	<b>Línea Base</b> N/D	<b>Año (Línea base)</b> 2023	<b>Hombre</b> 66408
				<b>Mujer</b> 62886
			<b>Tipo de Acumulación</b> Promedio	
	Total de solicitudes de bienes e insumos atendidas			
	Total de solicitudes de bienes e insumos presentadas			

**Resultados**

<b>Meta Programada</b> 100%	<b>% Avance de la Meta (4to Trimestre)</b> 100%	<b>Semáforo (4to Trimestre)</b> 
--------------------------------	--	-------------------------------------

	Meta programada	Avance de la meta		Meta programada	Avance de la meta
Enero	N/P	N/D	Julio	N/P	N/D
Febrero	N/P	N/D	Agosto	N/P	N/D
Marzo	100%	100%	Septiembre	100%	100%
Abril	N/P	N/D	Octubre	N/P	N/D
Mayo	N/P	N/D	Noviembre	N/P	N/D
Junio	100%	100%	Diciembre	100%	100%

**Medios de verificación**

Reporte trimestral de recepción y atención de solicitudes de bienes e insumos, emitido por la Gerencia de Servicios Generales

**Supuestos**

Los afiliados, pensionados y beneficiaciones tienen necesidades específicas que requieren sean satisfechas por medio de procesos institucionales que requieren de bienes e insumos.

**Observaciones**

**INSTITUTO DE PENSIONES DEL ESTADO DE JALISCO  
PRESUPUESTO DE EGRESOS PARA EL EJERCICIO FISCAL 2023**

**Ficha Técnica del Indicador**

**Sistema de Evaluación del Desempeño (SED)**

**Instituto de Pensiones del Estado de Jalisco**

**Seguimiento de Indicadores**

**Datos del Programa**

**Operación del IPEJAL**

**Eje:** Gobierno efectivo e integridad pública

**Tema:** Administración Pública

**¿Quién gasta?**

**55 Unidad Presupuestal**

Instituto de Pensiones del Estado de Jalisco

**007 Unidad Responsable**

Oficialía Mayor Administrativa

**00052 Unidad Ejecutora del Gasto**

Servicios Generales

**¿Para qué se gasta?**

**Finalidad**

Desarrollo Social

**Función**

Protección Social

**Subfunción**

Edad Avanzada

**Presupuesto asignado al Programa Presupuestario**

**Monto:** \$ 278,967,806.00

**Objetivos**

**Nivel**

Actividad

**Resumen Narrativo**

Atención a solicitudes servicios presentadas por las Direcciones del Instituto

**Datos del Indicador**

**Denominación**

Porcentaje de solicitudes de servicios atendidas

**Método de Cálculo**

(Total de solicitudes de servicio atendidas / Total de solicitudes de servicios presentadas)\*100

**Descripción del Indicador**

Determinar el número total de solicitudes de servicio que fueron atendidas por la Gerencia de Servicios Generales

**Tipo de Indicador**

Gestión

**Dimensión del Indicador**

Eficacia

**Año de Medición del Resultado**

2023

**Cobertura**

Estatal

**Frecuencia de Medición**

Trimestral

**Desagregado meta valor por Género**

**Hombre**

**Mujer**

**Parámetros de semaforización**

≥50%

<50%

**Sentido del Indicador**

Ascendente

**Meta programada**

100%

**Unidad de Medida**

Porcentaje

**Año (Línea base)**

2023

66408

62886

**Tipo de Acumulación**

Promedio

**Nombre de la Variable**

Total de solicitudes de servicio atendidas

Total de solicitudes de servicios presentadas

**Resultados**

**Meta Programada**

100%

**% Avance de la Meta (4to Trimestre)**

100%

**Semáforo (4to Trimestre)**



	Meta programada	Avance de la meta		Meta programada	Avance de la meta
Enero	N/P	N/D	Julio	N/P	N/D
Febrero	N/P	N/D	Agosto	N/P	N/D
Marzo	100%	100%	Septiembre	100%	100%
Abril	N/P	N/D	Octubre	N/P	N/D
Mayo	N/P	N/D	Noviembre	N/P	N/D
Junio	100%	100%	Diciembre	100%	100%

**Medios de verificación**

Reporte trimestral de recepción y atención de solicitudes de servicios emitido por la Gerencia de Servicios Generales

**Supuestos**

Los afiliados, pensionados y beneficiaciones se presentan en el Instituto a solicitar algún trámite relativo a sus prestaciones de seguridad social

**Observaciones**

**INSTITUTO DE PENSIONES DEL ESTADO DE JALISCO  
PRESUPUESTO DE EGRESOS PARA EL EJERCICIO FISCAL 2023**

**Ficha Técnica del Indicador**

**Sistema de Evaluación del Desempeño (SED)**

**Seguimiento de Indicadores**

Instituto de Pensiones del Estado de Jalisco

**Datos del Programa**

**Operación del IPEJAL**

Eje: Gobierno efectivo e integridad pública

Tema: Administración Pública

**¿Quién gasta?**

**55 Unidad Presupuestal**

Instituto de Pensiones del Estado de Jalisco

**007 Unidad Responsable**

Oficialía Mayor Administrativa

**00050 Unidad Ejecutora del Gasto**

Adquisiciones

**¿Para qué se gasta?**

**Finalidad**

Desarrollo Social

**Función**

Protección Social

**Subfunción**

Edad Avanzada

**Presupuesto asignado al Programa Presupuestario**

Monto: \$ 278,967,806.00

**Objetivos**

**Nivel**

Componente

**Resumen Narrativo**

Plan Anual de Adquisiciones ejecutado en apego a las necesidades del Instituto

**Datos del Indicador**

**Denominación**

Porcentaje de cumplimiento del Plan Anual de Adquisiciones

**Método de Cálculo**

(Número de adjudicaciones realizadas / Número total de adjudicaciones programadas en el Plan Anual de Adquisiciones)\*100

**Descripción del Indicador**

Analizar el porcentaje de ejecución de adquisiciones de acuerdo al Plan Anual de Adquisiciones aprobado, y evaluar medidas de acción para su cumplimiento

**Tipo de Indicador**

Gestión

**Dimensión del Indicador**

Eficacia

**Año de Medición del Resultado**

2023

**Cobertura**

Estatal

**Frecuencia de Medición**

Trimestral

**Desagregado meta valor por Género**

Hombre

Mujer

66408

62886

**Parámetros de semaforización**

≥60%

<60%



**Sentido del Indicador**

Ascendente

**Meta programada**

100%

**Línea Base**

80%

**Unidad de Medida**

Porcentaje

**Año (Línea base)**

2022

**Tipo de Acumulación**

Promedio

**Nombre de la Variable**

Número de adjudicaciones realizadas

Número total de adjudicaciones programadas en el Plan Anual de Adquisiciones

**Resultados**

**Meta Programada**

100%

**% Avance de la Meta (4to Trimestre)**

32%

**Semáforo (4to Trimestre)**



	Meta programada	Avance de la meta		Meta programada	Avance de la meta
Enero	N/P	N/D	Julio	N/P	N/D
Febrero	N/P	N/D	Agosto	N/P	N/D
Marzo	100%	28%	Septiembre	100%	85%
Abril	N/P	N/D	Octubre	N/P	N/D
Mayo	N/P	N/D	Noviembre	N/P	N/D
Junio	100%	32%	Diciembre	100%	88%

**Medios de verificación**

Número de procesos licitatorios que forman parte del Plan Anual de Adquisiciones en resguardo de la Gerencia de Adquisiciones, consultables en la página web: <https://ipejal.jalisco.gob.mx/Principal/Licitaciones/>

**Supuestos**

El Plan Anual de Adquisiciones es aprobado por el Consejo Directivo y el Comité de Adquisiciones

**Observaciones**

**INSTITUTO DE PENSIONES DEL ESTADO DE JALISCO  
PRESUPUESTO DE EGRESOS PARA EL EJERCICIO FISCAL 2023**

**Ficha Técnica del Indicador**

**Sistema de Evaluación del Desempeño (SED)**

**Seguimiento de Indicadores**

Instituto de Pensiones del Estado de Jalisco

**Datos del Programa**

**Operación del IPEJAL**

Eje: Gobierno efectivo e integridad pública

Tema: Administración Pública

**¿Quién gasta?**

<b>55 Unidad Presupuestal</b> Instituto de Pensiones del Estado de Jalisco	<b>007 Unidad Responsable</b> Oficialía Mayor Administrativa	<b>00050 Unidad Ejecutora del Gasto</b> Adquisiciones
---	---	--

**¿Para qué se gasta?**

<b>Finalidad</b> Desarrollo Social	<b>Función</b> Protección Social	<b>Subfunción</b> Edad Avanzada
---------------------------------------	-------------------------------------	------------------------------------

**Presupuesto asignado al Programa Presupuestario**

Monto: \$ 278,967,806.00

**Objetivos**

<b>Nivel</b> Actividad	<b>Resumen Narrativo</b> Seguimiento a las solicitudes de adquisiciones
---------------------------	--

**Datos del Indicador**

<b>Denominación</b> Porcentaje de solicitudes de adquisiciones atendidas	<b>Método de Cálculo</b> (Número de solicitudes acumuladas atendidas a la fecha de corte / Número de solicitudes acumuladas recibidas a la fecha de corte ) * 100
---	--

**Descripción del Indicador**

Medir la capacidad de atención a las solicitudes de adjudicación recibidas para su seguimiento

<b>Tipo de Indicador</b> Gestión Estatal	<b>Dimensión del Indicador</b> Eficacia Trimestral	<b>Año de Medición del Resultado</b> 2023
--	--	--

<b>Parámetros de semaforización</b>	<b>Meta programada</b> 80%	<b>Unidad de Medida</b> Porcentaje	<b>Desagregado meta valor por Género</b>	
	<b>Sentido del Indicador</b> Ascendente	<b>Línea Base</b> N/D	<b>Año (Línea base)</b> 2023	<b>Tipo de Acumulación</b> Promedio
<b>Nombre de la Variable</b>	Número de solicitudes acumuladas atendidas a la fecha de corte			
	Número de solicitudes acumuladas recibidas a la fecha de corte			

**Resultados**

<b>Meta Programada</b> 80%	<b>% Avance de la Meta (4to Trimestre)</b> 100%	<b>Semáforo (4to Trimestre)</b> 
-------------------------------	--	--

	Meta programada	Avance de la meta		Meta programada	Avance de la meta
Enero	N/P	N/D	Julio	N/P	N/D
Febrero	N/P	N/D	Agosto	N/P	N/D
Marzo	80%	100%	Septiembre	80%	100%
Abril	N/P	N/D	Octubre	N/P	N/D
Mayo	N/P	N/D	Noviembre	N/P	N/D
Junio	80%	100%	Diciembre	80%	100%

**Medios de verificación**

Bitácora de seguimiento del Plan Anual de Adquisiciones, en resguardo de la Gerencia de Adquisiciones

**Supuestos**

Los proveedores manifiestan su interés en ser proveedores de bienes y servicios para el Instituto, presentan su propuestas cotizando los bienes y servicios solicitados

**Observaciones**

**INSTITUTO DE PENSIONES DEL ESTADO DE JALISCO  
PRESUPUESTO DE EGRESOS PARA EL EJERCICIO FISCAL 2023**

**Ficha Técnica del Indicador**

**Sistema de Evaluación del Desempeño (SED)**

**Seguimiento de Indicadores**

Instituto de Pensiones del Estado de Jalisco

**Datos del Programa**

**Operación del IPEJAL**

Eje: Gobierno efectivo e integridad pública

Tema: Administración Pública

**¿Quién gasta?**

**55 Unidad Presupuestal**

Instituto de Pensiones del Estado de Jalisco

**007 Unidad Responsable**

Oficialía Mayor Administrativa

**00050 Unidad Ejecutora del Gasto**

Adquisiciones

**¿Para qué se gasta?**

**Finalidad**

Desarrollo Social

**Función**

Protección Social

**Subfunción**

Edad Avanzada

**Presupuesto asignado al Programa Presupuestario**

Monto: \$ 278,967,806.00

**Objetivos**

**Nivel**

Actividad

**Resumen Narrativo**

Evaluación de satisfacción a las áreas requerientes de los bienes y servicios adquiridos

**Datos del Indicador**

**Denominación**

Promedio de satisfacción de los bienes y servicios recibidos

**Método de Cálculo**

(Total de calificaciones obtenidas en las evaluaciones de satisfacción)/(Total de evaluaciones realizadas)

**Descripción del Indicador**

Medir el nivel de satisfacción de las áreas requerientes respecto a los bienes y servicios recibidos

**Tipo de Indicador**

Gestión

**Dimensión del Indicador**

Eficiencia

**Año de Medición del Resultado**

2023

**Cobertura**

Estatal

**Frecuencia de Medición**

Semestral

**Parámetros de semaforización**

≥60%

<60%



**Nombre de la Variable**

**Sentido del Indicador**

Ascendente

**Meta programada**

80

**Línea Base**

N/D

**Unidad de Medida**

Promedio

**Año (Línea base)**

2023

**Desagregado meta valor por Género**

**Hombre**

66408

**Mujer**

62886

**Tipo de Acumulación**

Promedio

Total de calificaciones obtenidas en las evaluaciones de satisfacción

Total de evaluaciones realizadas

**Resultados**

**Meta Programada**

80

**% Avance de la Meta (4to Trimestre)**

80

**Semáforo (4to Trimestre)**



	Meta programada
Enero	N/P
Febrero	N/P
Marzo	N/P
Abril	N/P
Mayo	N/P
Junio	80

	Avance de la meta
Enero	N/D
Febrero	N/D
Marzo	N/D
Abril	N/D
Mayo	N/D
Junio	80

	Meta programada
Julio	N/P
Agosto	N/P
Septiembre	N/P
Octubre	N/P
Noviembre	N/P
Diciembre	80

	Avance de la meta
Julio	N/D
Agosto	N/D
Septiembre	100%
Octubre	N/D
Noviembre	N/D
Diciembre	100%

**Medios de verificación**

Evaluación de satisfacción de las ordenes de bienes y servicios adquiridas emitido por la Gerencia de Adquisiciones de manera trimestral

**Supuestos**

Los proveedores mantienen una atención constante a los bienes y servicios que proporcionan asegurando que sean de calidad

**Observaciones**



**INSTITUTO DE PENSIONES DEL ESTADO DE JALISCO  
PRESUPUESTO DE EGRESOS PARA EL EJERCICIO FISCAL 2023**

**Ficha Técnica del Indicador**

**Sistema de Evaluación del Desempeño (SED)**

**Instituto de Pensiones del Estado de Jalisco**

**Seguimiento de Indicadores**

**Datos del Programa**

**Operación del IPEJAL**

**Eje:** Gobierno efectivo e integridad pública

**Tema:** Administración Pública

**¿Quién gasta?**

<b>55 Unidad Presupuestal</b> Instituto de Pensiones del Estado de Jalisco	<b>001 Unidad Responsable</b> Dirección General	<b>0004 Unidad Ejecutora del Gasto</b> Archivo
---	--	---

**¿Para qué se gasta?**

<b>Finalidad</b> Desarrollo Social	<b>Función</b> Protección Social	<b>Subfunción</b> Edad Avanzada
---------------------------------------	-------------------------------------	------------------------------------

**Presupuesto asignado al Programa Presupuestario**

**Monto:** \$ 278,967,806.00

**Objetivos**

<b>Nivel</b> Componente	<b>Resumen Narrativo</b> Programa Anual de Desarrollo Archivístico ejecutado con el propósito de fortalecer el Sistema Institucional de Archivos
----------------------------	---

**Datos del Indicador**

<b>Denominación</b> Porcentaje de cumplimiento del Programa Anual de Desarrollo Archivístico	<b>Método de Cálculo</b> (Actividades realizadas del Programa Anual de Desarrollo Archivístico / Actividades programadas del Programa Anual de Desarrollo Archivístico) * 100
---	--

**Descripción del Indicador**

Medir el grado de cumplimiento de ejecución del programa anual de desarrollo archivístico para el manejo adecuado de la documentación que se genera en la Institución

<b>Tipo de Indicador</b> Gestión Estatal	<b>Dimensión del Indicador</b> Eficacia	<b>Frecuencia de Medición</b> Trimestral	<b>Año de Medición del Resultado</b> 2023
--	--	---	--

**Parámetros de semaforización**

≥90%	<90%

**Nombre de la Variable**

Actividades realizadas del Programa Anual de Desarrollo Archivístico
Actividades programadas del Programa Anual de Desarrollo Archivístico

**Resultados**

<b>Meta Programada</b> 100%	<b>% Avance de la Meta (4to Trimestre)</b> 90%	<b>Semáforo (4to Trimestre)</b> 
--------------------------------	---	-------------------------------------

	Meta programada	Avance de la meta		Meta programada	Avance de la meta
Enero	N/P	N/D	Julio	N/P	80%
Febrero	N/P	N/D	Agosto	N/P	100%
Marzo	100%	96%	Septiembre	100%	100%
Abril	N/P	N/D	Octubre	N/P	100%
Mayo	N/P	N/D	Noviembre	N/P	100%
Junio	100%	1	Diciembre	100%	100%

**Medios de verificación**

Reporte trimestral en materia archivística, en resguardo de la Coordinación de Archivos, consultable en la siguiente liga: <https://transparencia.jalisco.gob.mx/informacion/contenido/172/205>

**Supuestos**

Las áreas operativas de Sistema ejecutan las obligaciones del Programa Anual de Desarrollo Archivístico

**Observaciones**

El presente documento despliega la información perteneciente a los indicadores estratégicos y de gestión de aquellos programas presupuestarios que proveen de bienes y servicios que generan valor público a la ciudadanía jalisciense.

**INSTITUTO DE PENSIONES DEL ESTADO DE JALISCO  
PRESUPUESTO DE EGRESOS PARA EL EJERCICIO FISCAL 2023**

**Ficha Técnica del Indicador**

**Sistema de Evaluación del Desempeño (SED)**

**Seguimiento de Indicadores**

Instituto de Pensiones del Estado de Jalisco

**Datos del Programa**

**Operación del IPEJAL**

Eje: Gobierno efectivo e integridad pública

Tema: Administración Pública

**¿Quién gasta?**

<b>55 Unidad Presupuestal</b> Instituto de Pensiones del Estado de Jalisco	<b>001 Unidad Responsable</b> Dirección General	<b>0004 Unidad Ejecutora del Gasto</b> Archivo
---	--	---

**¿Para qué se gasta?**

<b>Finalidad</b> Desarrollo Social	<b>Función</b> Protección Social	<b>Subfunción</b> Edad Avanzada
---------------------------------------	-------------------------------------	------------------------------------

**Presupuesto asignado al Programa Presupuestario**

Monto: \$ 278,967,806.00

**Objetivos**

<b>Nivel</b> Actividad	<b>Resumen Narrativo</b> Aseguramiento de espacio físico disponible dentro del archivo de concentración del Instituto
---------------------------	--

**Datos del Indicador**

<b>Denominación</b> Porcentaje de espacio disponible dentro del archivo de concentración	<b>Método de Cálculo</b> (Número de anaqueles con espacio para documentos en resguardo físico / Número de anaqueles totales para resguardo físico) * 100
---	---

**Descripción del Indicador**

Verificar la capacidad disponible dentro del archivo de Concentración para la conservación del acervo documental del Instituto

<b>Tipo de Indicador</b> Gestión Estatal	<b>Dimensión del Indicador</b> Eficacia Trimestral	<b>Año de Medición del Resultado</b> 2023
--	--	--

<b>Parámetros de semaforización</b>	Meta programada	Unidad de Medida	Desagregado meta valor por Género	
	15%	Porcentaje	Hombre	Mujer
≥10%	Sentido del Indicador	Año (Línea base)	66408	62886
<10%	Ascendente	2021	<b>Tipo de Acumulación</b>	
	Línea Base		Promedio	
	13%			
<b>Nombre de la Variable</b>	Número de anaqueles con espacio para documentos en resguardo físico			
	Número de anaqueles totales para resguardo físico			

**Resultados**

<b>Meta Programada</b>	15%	<b>% Avance de la Meta (4to Trimestre)</b>	10%	<b>Semáforo (4to Trimestre)</b>	
------------------------	-----	--	-----	---------------------------------	--

	Meta programada	Avance de la meta		Meta programada	Avance de la meta
Enero	N/P	N/D	Julio	N/P	15%
Febrero	N/P	N/D	Agosto	N/P	17%
Marzo	15%	5%	Septiembre	15%	15%
Abril	N/P	N/D	Octubre	N/P	15%
Mayo	N/P	N/D	Noviembre	N/P	14%
Junio	15%	0	Diciembre	15%	14%

**Medios de verificación**

\*Transferencias de Expedientes del Sistema de Archivo DARG.  
\*Información que se encuentra bajo el resguardo de la Coordinación de Archivos

**Supuestos**

La generación de documentación de las unidades administrativas que requieren resguardo mantiene un comportamiento estable, lo que permite no rebasar la capacidad instalada, así como la depuración de las series documentales vencidas se realiza adecuadamente

**Observaciones**

**INSTITUTO DE PENSIONES DEL ESTADO DE JALISCO  
PRESUPUESTO DE EGRESOS PARA EL EJERCICIO FISCAL 2023**

**Ficha Técnica del Indicador**

**Sistema de Evaluación del Desempeño (SED)**

**Instituto de Pensiones del Estado de Jalisco**

**Seguimiento de Indicadores**

**Datos del Programa**

**Operación del IPEJAL**

**Eje:** Gobierno efectivo e integridad pública

**Tema:** Administración Pública

**¿Quién gasta?**

<b>55 Unidad Presupuestal</b> Instituto de Pensiones del Estado de Jalisco	<b>001 Unidad Responsable</b> Dirección General	<b>0004 Unidad Ejecutora del Gasto</b> Archivo
---	--	---

**¿Para qué se gasta?**

<b>Finalidad</b> Desarrollo Social	<b>Función</b> Protección Social	<b>Subfunción</b> Edad Avanzada
---------------------------------------	-------------------------------------	------------------------------------

**Presupuesto asignado al Programa Presupuestario**

**Monto:** \$ 278,967,806.00

**Objetivos**

<b>Nivel</b> Actividad	<b>Resumen Narrativo</b> Destrucción de expedientes vencidos y autorizados para baja documental
---------------------------	--

**Datos del Indicador**

<b>Denominación</b> Porcentaje de destrucciones de expedientes vencidos y autorizados para baja documental por el Grupo Interdisciplinario de Valoración Documental	<b>Método de Cálculo</b> (Número de destrucciones de expedientes realizadas / Número de destrucciones de expedientes autorizadas) * 100
--	--

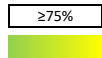
**Descripción del Indicador**

Realizar la destrucción de los expedientes vencidos, autorizados por el Grupo Interdisciplinario de Valoración

<b>Tipo de Indicador</b> Gestión	<b>Dimensión del Indicador</b> Eficacia	<b>Año de Medición del Resultado</b> 2023
<b>Cobertura</b> Estatal	<b>Frecuencia de Medición</b> Trimestral	

**Desagregado meta valor por Género**

<b>Parámetros de semaforización</b>	<b>Meta programada</b> 90%	<b>Unidad de Medida</b> Porcentaje	<b>Hombre</b> 66408	<b>Mujer</b> 62886
	<b>Sentido del Indicador</b> Ascendente	<b>Línea Base</b> 90%	<b>Año (Línea base)</b> 2022	<b>Tipo de Acumulación</b> Promedio



**Nombre de la Variable**

Número de destrucciones de expedientes realizadas
Número de destrucciones de expedientes autorizadas

**Resultados**

<b>Meta Programada</b> 90%	<b>% Avance de la Meta (4to Trimestre)</b> 0%	<b>Semáforo (4to Trimestre)</b> 
-------------------------------	--	-------------------------------------

	Meta programada	Avance de la meta		Meta programada	Avance de la meta
Enero	N/P	N/D	Julio	N/P	-
Febrero	N/P	N/D	Agosto	N/P	-
Marzo	90%	0%	Septiembre	90%	33%
Abril	N/P	N/D	Octubre	N/P	70%
Mayo	N/P	N/D	Noviembre	N/P	100%
Junio	90%	0	Diciembre	90%	0%

**Medios de verificación**

\* Actas de Sesión del Grupo Interdisciplinario de Valoración Documental en donde se aprueba la baja documental.  
\*Dictamen de baja documental.  
\*Inventario de la baja documental.  
Documentos en resguardo de la Coordinación de Archivos

**Supuestos**

Las áreas correspondientes elaboran en tiempo y forma la prevaloración de los expedientes para baja documental, y una vez realizada, el Grupo Interdisciplinario de Valoración Documental autoriza la baja y destrucción de expedientes.

**Observaciones**

**INSTITUTO DE PENSIONES DEL ESTADO DE JALISCO  
PRESUPUESTO DE EGRESOS PARA EL EJERCICIO FISCAL 2023**

**Ficha Técnica del Indicador**

**Sistema de Evaluación del Desempeño (SED)**

**Instituto de Pensiones del Estado de Jalisco**

**Seguimiento de Indicadores**

**Datos del Programa**

**Operación del IPEJAL**

**Eje:** Gobierno efectivo e integridad pública

**Tema:** Administración Pública

**¿Quién gasta?**

<b>55 Unidad Presupuestal</b> Instituto de Pensiones del Estado de Jalisco	<b>001 Unidad Responsable</b> Dirección General	<b>0004 Unidad Ejecutora del Gasto</b> Archivo
---	--	---

**¿Para qué se gasta?**

<b>Finalidad</b> Desarrollo Social	<b>Función</b> Protección Social	<b>Subfunción</b> Edad Avanzada
---------------------------------------	-------------------------------------	------------------------------------

**Presupuesto asignado al Programa Presupuestario**

**Monto:** \$ 278,967,806.00

**Objetivos**

<b>Nivel</b> Actividad	<b>Resumen Narrativo</b> Realización de solicitudes de prevaloración de expedientes vencidos en archivo de concentración para las áreas generadoras
---------------------------	--

**Datos del Indicador**

<b>Denominación</b> Porcentaje de solicitudes de prevaloración de expedientes vencidos en archivo de concentración	<b>Método de Cálculo</b> (Número de prevaloraciones solicitadas / Número de prevaloraciones identificadas) * 100
---	---

**Descripción del Indicador**

Obtener el visto bueno de las áreas generadoras de la documentación vencida en el archivo de concentración para la baja documental

<b>Tipo de Indicador</b> Gestión	<b>Dimensión del Indicador</b> Eficacia	<b>Año de Medición del Resultado</b> 2023
<b>Cobertura</b> Estatal	<b>Frecuencia de Medición</b> Trimestral	

**Desagregado meta valor por Género**

<b>Parámetros de semaforización</b>	<b>Meta programada</b> 86%	<b>Unidad de Medida</b> Porcentaje	<b>Hombre</b> 66408	<b>Mujer</b> 62886
	<b>Sentido del Indicador</b> Ascendente	<b>Línea Base</b> 86%	<b>Año (Línea base)</b> 2022	<b>Tipo de Acumulación</b> Promedio

<b>Nombre de la Variable</b> Número de prevaloraciones solicitadas
<b>Nombre de la Variable</b> Número de prevaloraciones identificadas

**Resultados**

<b>Meta Programada</b> 86%	<b>% Avance de la Meta (4to Trimestre)</b> 90%	<b>Semáforo (4to Trimestre)</b> 
-------------------------------	---	-------------------------------------

	Meta programada	Avance de la meta		Meta programada	Avance de la meta
Enero	N/P	N/D	Julio	N/P	-
Febrero	N/P	N/D	Agosto	N/P	-
Marzo	86%	100%	Septiembre	86%	33%
Abril	N/P	N/D	Octubre	N/P	70%
Mayo	N/P	N/D	Noviembre	N/P	100%
Junio	86%	1	Diciembre	86%	-

**Medios de verificación**

\* Oficinas turnadas a las áreas generadoras de la información para la prevaloración documental.  
\* Acta de sesión donde se aprueba la baja documental de expedientes en resguardo del archivo de concentración.  
Todos en resguardo de la Coordinación de Archivos

**Supuestos**

Las áreas generadoras de la información realizan las prevaloraciones solicitadas en tiempo y forma.

**Observaciones**

El presente documento despliega la información perteneciente a los indicadores estratégicos y de gestión de aquellos programas presupuestarios que proveen de bienes y servicios que generan valor público a la ciudadanía jalisciense.

**INSTITUTO DE PENSIONES DEL ESTADO DE JALISCO  
PRESUPUESTO DE EGRESOS PARA EL EJERCICIO FISCAL 2023**

**Ficha Técnica del Indicador**

**Sistema de Evaluación del Desempeño (SED)**

**Instituto de Pensiones del Estado de Jalisco**

**Seguimiento de Indicadores**

**Datos del Programa**

**Operación del IPEJAL**

**Eje:** Gobierno efectivo e integridad pública

**Tema:** Administración Pública

**¿Quién gasta?**

<b>55 Unidad Presupuestal</b> Instituto de Pensiones del Estado de Jalisco	<b>001 Unidad Responsable</b> Dirección General	<b>0004 Unidad Ejecutora del Gasto</b> Archivo
---	--	---

**¿Para qué se gasta?**

<b>Finalidad</b> Desarrollo Social	<b>Función</b> Protección Social	<b>Subfunción</b> Edad Avanzada
---------------------------------------	-------------------------------------	------------------------------------

**Presupuesto asignado al Programa Presupuestario**

**Monto:** \$ 278,967,806.00

**Objetivos**

<b>Nivel</b> Actividad	<b>Resumen Narrativo</b> Atención de transferencias documentales primarias
---------------------------	---

**Datos del Indicador**

<b>Denominación</b> Promedio de transferencias primarias recibidas en archivo de concentración	<b>Método de Cálculo</b> ( $\Sigma$ Transferencias primarias atendidas en el período t / 12 meses)
---	---

**Descripción del Indicador**

Mantener el espacio físico del archivo de concentración y el sistema DARG organizados para el adecuado manejo de las series documentales

<b>Tipo de Indicador</b> Gestión	<b>Dimensión del Indicador</b> Eficacia	<b>Año de Medición del Resultado</b> 2023
<b>Cobertura</b> Estatal	<b>Frecuencia de Medición</b> Trimestral	

**Desagregado meta valor por Género**

<b>Parámetros de semaforización</b>	<b>Meta programada</b> 60	<b>Unidad de Medida</b> Promedio	<b>Hombre</b> 66408	<b>Mujer</b> 62886
			<b>Tipo de Acumulación</b> Suma	
<b>Sentido del Indicador</b> Ascendente	<b>Línea Base</b> 66	<b>Año (Línea base)</b> 2022		

**Nombre de la Variable**  
 $\Sigma$  Transferencias primarias atendidas en el período t  
12 meses

**Resultados**

<b>Meta Programada</b> 30	<b>% Avance de la Meta (4to Trimestre)</b> 34	<b>Semáforo (4to Trimestre)</b> 
------------------------------	--	-------------------------------------

	Meta programada	Avance de la meta		Meta programada	Avance de la meta
Enero	N/P	N/D	Julio	N/P	N/D
Febrero	N/P	N/D	Agosto	N/P	N/D
Marzo	15	11	Septiembre	45	33
Abril	N/P	N/D	Octubre	N/P	N/D
Mayo	N/P	N/D	Noviembre	N/P	N/D
Junio	30	34	Diciembre	60	16

**Medios de verificación**

\*Número de transferencias de Expedientes del Sistema de Archivo DARG.  
\*Inventarios del archivo de concentración.  
Documentos en resguardo de la Coordinación de Archivos

**Supuestos**

Los responsables de Archivo de Trámite realizan las transferencias primarias conforme a la Política en la materia.

**Observaciones**

**INSTITUTO DE PENSIONES DEL ESTADO DE JALISCO  
PRESUPUESTO DE EGRESOS PARA EL EJERCICIO FISCAL 2023**

**Ficha Técnica del Indicador**

**Sistema de Evaluación del Desempeño (SED)**

**Instituto de Pensiones del Estado de Jalisco**

**Seguimiento de Indicadores**

**Datos del Programa**

**Operación del IPEJAL**

**Eje:** Gobierno efectivo e integridad pública

**Tema:** Administración Pública

**¿Quién gasta?**

<b>55 Unidad Presupuestal</b> Instituto de Pensiones del Estado de Jalisco	<b>001 Unidad Responsable</b> Dirección General	<b>0004 Unidad Ejecutora del Gasto</b> Archivo
---	--	---

**¿Para qué se gasta?**

<b>Finalidad</b> Desarrollo Social	<b>Función</b> Protección Social	<b>Subfunción</b> Edad Avanzada
---------------------------------------	-------------------------------------	------------------------------------

**Presupuesto asignado al Programa Presupuestario**

**Monto:** \$ 278,967,806.00

**Objetivos**

<b>Nivel</b> Actividad	<b>Resumen Narrativo</b> Atención de solicitudes de expedientes para préstamo y/o consulta
---------------------------	---

**Datos del Indicador**

<b>Denominación</b> Promedio de Atención mensual de solicitudes de expedientes para préstamo y/o consulta	<b>Método de Cálculo</b> ( $\Sigma$ de solicitudes atendidas para préstamo y/o consulta en el periodo T / 12 meses)
--	--

**Descripción del Indicador**

Atender las solicitudes de préstamo y/o consulta de expedientes.

<b>Tipo de Indicador</b> Gestión	<b>Dimensión del Indicador</b> Eficacia	<b>Año de Medición del Resultado</b> 2023
<b>Cobertura</b> Estatal	<b>Frecuencia de Medición</b> Trimestral	

**Desagregado meta valor por Género**

<b>Parámetros de semaforización</b>	<b>Meta programada</b> 400	<b>Unidad de Medida</b> Promedio	<b>Hombre</b> 66408	<b>Mujer</b> 62886
	<b>Sentido del Indicador</b> Ascendente	<b>Línea Base</b> 423	<b>Año (Línea base)</b> 2022	<b>Tipo de Acumulación</b> Promedio

<b>Nombre de la Variable</b> $\Sigma$ de solicitudes atendidas para préstamo y/o consulta en el periodo T
12 meses

**Resultados**

<b>Meta Programada</b> 400	<b>% Avance de la Meta (4to Trimestre)</b> 181	<b>Semáforo (4to Trimestre)</b> 
-------------------------------	---	--

	Meta programada	Avance de la meta		Meta programada	Avance de la meta
Enero	N/P	N/D	Julio	N/P	N/D
Febrero	N/P	N/D	Agosto	N/P	N/D
Marzo	400	245	Septiembre	400	385
Abril	N/P	N/D	Octubre	N/P	N/D
Mayo	N/P	N/D	Noviembre	N/P	N/D
Junio	400	181	Diciembre	400	168

**Medios de verificación**

\*Ficha de Préstamo de Expedientes del Sistema de Archivo DARG.  
\*Solicitudes mediante oficio y/o correo electrónico.  
Documentos en resguardo de la Coordinación de Archivos

**Supuestos**

Las unidades administrativas solicitan préstamo y/o consultas de expedientes a través de su responsable de archivo de trámite o responsable autorizado

**Observaciones**

**INSTITUTO DE PENSIONES DEL ESTADO DE JALISCO  
PRESUPUESTO DE EGRESOS PARA EL EJERCICIO FISCAL 2023**

**Ficha Técnica del Indicador**

**Sistema de Evaluación del Desempeño (SED)**

Instituto de Pensiones del Estado de Jalisco

**Seguimiento de Indicadores**

**Datos del Programa**

**Prestaciones Sociales, Económicas y de Vivienda**

Eje: Gobierno efectivo e integridad pública Tema: Administración Pública

**¿Quién gasta?**

<b>55 Unidad Presupuestal</b> Instituto de Pensiones del Estado de Jalisco	<b>000 Unidad Responsable</b> Instituto de Pensiones del Estado de Jalisco	<b>00000 Unidad Ejecutora del Gasto</b> Instituto de Pensiones del Estado de Jalisco
---	---	---

**¿Para qué se gasta?**

<b>Finalidad</b> Desarrollo Social	<b>Función</b> Protección Social	<b>Subfunción</b> Edad Avanzada
---------------------------------------	-------------------------------------	------------------------------------

**Presupuesto asignado al Programa Presupuestario**

Monto: \$ 11,433,421,364.00

**Objetivos**

<b>Nivel</b> Fin	<b>Resumen Narrativo</b> Contribuir al incremento de las capacidades de la gestión pública estatal para alcanzar con eficiencia, integridad y transparencia los resultados establecidos en el Plan Estatal de Gobernanza y Desarrollo, a través de la incorporación de procesos de participación ciudadana, profesionalización del servicio civil, innovación, control interno, monitoreo y evaluación.
---------------------	--

**Datos del Indicador**

<b>Denominación</b> Posición en el Subíndice Gobiernos Eficientes y Eficaces del Índice de Competitividad, IMCO	<b>Método de Cálculo</b> (Posición en el Subíndice Gobiernos Eficientes y Eficaces del Índice de Competitividad, IMCO (Realizado)/Posición en el Subíndice Gobiernos Eficientes y Eficaces del Índice de Competitividad, IMCO Programado)*100
--	--

**Descripción del Indicador**

Medir la capacidad de los gobiernos para elevar la competitividad y calidad de vida en las ciudades a través de políticas públicas eficaces y responsables que fomenten el desarrollo económico. El sub índice busca medir, por un lado, la eficacia con la que las entidades obtienen sus recursos y, por otro lado, cómo la gestión de dichos recursos se traduce en un desarrollo sustentable. Se evalúa la calidad de la gestión fiscal y financiera local, así como el grado de transparencia y rendición de cuentas asociado a la misma. De igual modo, se evalúa cómo los ingresos fiscales contribuyen al crecimiento de la economía formal.

<b>Tipo de Indicador</b> Estratégico	<b>Dimensión del Indicador</b> Eficacia	<b>Año de Medición del Resultado</b> 2023
<b>Cobertura</b> Estatal	<b>Frecuencia de Medición</b> Bienal	

<b>Parámetros de semaforización</b>	<b>Meta programada</b> 5	<b>Unidad de Medida</b> Posición	<b>Desagregado meta valor por Género</b>	
	<b>Línea Base</b> 22	<b>Año (Línea base)</b> 2012	<b>Hombre</b> 66408	<b>Mujer</b> 62886
<b>Sentido del Indicador</b> Descendente			<b>Tipo de Acumulación</b> Valor presente	
<b>Nombre de la Variable</b>	Posición en el Subíndice Gobiernos Eficientes y Eficaces del Índice de Competitividad, IMCO (Realizado)			
	Posición en el Subíndice Gobiernos Eficientes y Eficaces del Índice de Competitividad, IMCO (Programado)			

**Resultados**

<b>Valor Programado</b> 7	<b>% Avance de la Meta (4to trimestre)</b> 9	<b>Semáforo (4to trimestre)</b>
<b>Valor programado</b>	<b>Avance de la meta</b>	<b>Valor programado</b>
Enero	N.D.	Julio
Febrero	N.D.	Agosto
Marzo	N.D.	Septiembre
Abril	N.D.	Octubre
Mayo	N.D.	Noviembre
Junio	N.D.	Diciembre
		7
		9

<b>Medios de verificación</b>	IMCO, Índice de Competitividad Estatal 2022. <a href="https://api.imco.org.mx/release/latest/vendor/imco/indices-api/documentos/Competitividad/%C3%8Dndice%20de%20Competitividad%20Estatal/2022-04-23_0900%20%C3%8Dndice%20de%20Competitividad%20Estatal%202022/Documentos%20de%20resultados/ICE%202022%20Reporte%20de%20resultados.pdf">https://api.imco.org.mx/release/latest/vendor/imco/indices-api/documentos/Competitividad/%C3%8Dndice%20de%20Competitividad%20Estatal/2022-04-23_0900%20%C3%8Dndice%20de%20Competitividad%20Estatal%202022/Documentos%20de%20resultados/ICE%202022%20Reporte%20de%20resultados.pdf</a>
<b>Supuestos</b>	En el Sistema de Monitoreo de Indicadores del Desarrollo de Jalisco (MIDE Jalisco), para consulta abierta en <a href="https://seplan.app.jalisco.gob.mx/mide">https://seplan.app.jalisco.gob.mx/mide</a>
<b>Observaciones</b>	Los habitantes del estado de Jalisco tienen la disposición y el compromiso de mejorar sus conductas sociales para la consolidación del Estado de derecho.

**INSTITUTO DE PENSIONES DEL ESTADO DE JALISCO  
PRESUPUESTO DE EGRESOS PARA EL EJERCICIO FISCAL 2023**

**Ficha Técnica del Indicador**

**Sistema de Evaluación del Desempeño (SED)**

Instituto de Pensiones del Estado de Jalisco

**Seguimiento de Indicadores**

**Datos del Programa**

**Prestaciones Sociales, Económicas y de Vivienda**

Eje: Gobierno efectivo e integridad pública

Tema: Administración Pública

**¿Quién gasta?**

<b>55 Unidad Presupuestal</b> Instituto de Pensiones del Estado de Jalisco	<b>000 Unidad Responsable</b> Instituto de Pensiones del Estado de Jalisco	<b>00000 Unidad Ejecutora del Gasto</b> Instituto de Pensiones del Estado de Jalisco
---	---	---

**¿Para qué se gasta?**

<b>Finalidad</b> Desarrollo Social	<b>Función</b> Protección Social	<b>Subfunción</b> Edad Avanzada
---------------------------------------	-------------------------------------	------------------------------------

**Presupuesto asignado al Programa Presupuestario**

Monto: \$ 11,433,421,364.00

**Objetivos**

<b>Nivel</b> Propósito	<b>Resumen Narrativo</b> Afiliados y pensionados obtienen prestaciones de seguridad social
---------------------------	---

**Datos del Indicador**

<b>Denominación</b> Tasa de afiliados y pensionados que fueron beneficiados con alguna prestación de seguridad social	<b>Método de Cálculo</b> $(\sum \text{de afiliados y pensionados que obtienen por lo menos 1 prestación en el periodo t}) / \sum \text{de afiliados y pensionados en el periodo t} * 1000$
--	---

**Descripción del Indicador**

Medir el aprovechamiento de las prestaciones de seguridad social por parte de afiliados y pensionados por cada 1000 beneficiarios potenciales

<b>Tipo de Indicador</b> Estratégico	<b>Dimensión del Indicador</b> Eficacia	<b>Año de Medición del Resultado</b> 2023
<b>Cobertura</b> Estatal	<b>Frecuencia de Medición</b> Anual	

<b>Parámetros de semaforización</b>	<b>Meta programada</b> ≥586.14	<b>Unidad de Medida</b> Tasa	<b>Desagregado meta valor por Género</b>	
	<b>Sentido del Indicador</b> Ascendente	<b>Línea Base</b> 58.61%	<b>Año (Línea base)</b> 2021	<b>Tipo de Acumulación</b> Valor Presente
<b>Nombre de la Variable</b>			<b>Hombre</b> 66408	<b>Mujer</b> 62886

$\sum \text{de afiliados y pensionados que obtienen por lo menos 1 prestación en el periodo t}$
$\sum \text{de afiliados y pensionados en el periodo t}$

**Resultados**

<b>Meta Programada</b> ≥586.14	<b>% Avance de la Meta (4to trimestre)</b> 537.86	<b>Semáforo (4to trimestre)</b>
-----------------------------------	--	---------------------------------

	Meta programada	Avance de la meta		Meta programada	Avance de la meta
Enero	N/P	N/D	Julio	N/P	N/D
Febrero	N/P	N/D	Agosto	N/P	N/D
Marzo	N/P	N/D	Septiembre	N/P	N/D
Abril	N/P	N/D	Octubre	N/P	N/D
Mayo	N/P	N/D	Noviembre	N/P	N/D
Junio	N/P	N/D	Diciembre	≥586.14	537.86

**Medios de verificación**

- \* Estadística de pensionados y afiliados
- \* Histórico de préstamos
- \* Estadística de usuarios de Cadip-Casa Hogar
- \* Estadística de Rentas y Venta de Inmuebles

**Supuestos**

\* Los afiliados y pensionados hacen uso de las prestaciones de seguridad social en el transcurso del ejercicio

**Observaciones**



**INSTITUTO DE PENSIONES DEL ESTADO DE JALISCO  
PRESUPUESTO DE EGRESOS PARA EL EJERCICIO FISCAL 2023**

**Ficha Técnica del Indicador**

**Sistema de Evaluación del Desempeño (SED)**

Instituto de Pensiones del Estado de Jalisco

**Seguimiento de Indicadores**

**Datos del Programa**

**Prestaciones Sociales, Económicas y de Vivienda**

Eje: Gobierno efectivo e integridad pública Tema: Administración Pública

**¿Quién gasta?**

<b>55 Unidad Presupuestal</b> Instituto de Pensiones del Estado de Jalisco	<b>002 Unidad Responsable</b> Atención a Afiliados Pensionados y Beneficiarios	<b>00010 Unidad Ejecutora del Gasto</b> Afiliación y Vigencias
---	---	---

**¿Para qué se gasta?**

<b>Finalidad</b> Desarrollo Social	<b>Función</b> Protección Social	<b>Subfunción</b> Edad Avanzada
---------------------------------------	-------------------------------------	------------------------------------

**Presupuesto asignado al Programa Presupuestario**

Monto: \$ 11,433,421,364.00

**Objetivos**

<b>Nivel</b> Componente	<b>Resumen Narrativo</b> Estudios entregados oportunamente para la realización de trámites de solicitud de pensión, prestaciones y/o afiliación de EPP's
----------------------------	---

**Datos del Indicador**

<b>Denominación</b> Porcentaje de atención de solicitudes de estudios y autorizaciones realizadas oportunamente para solicitud de pensión, prestaciones y/o afiliación de EPP's	<b>Método de Cálculo</b> $\left( \frac{\text{Número de solicitudes atendidas oportunamente}}{\text{Número de solicitudes programadas para entrega}} \right) * 100$
--	---

**Descripción del Indicador**

Medir la eficacia de la Gerencia de Afiliación y Vigencias en la atención de solicitudes y los diferentes tramites, mediante la entrega oportuna a las y los afiliados solicitantes.

<b>Tipo de Indicador</b> Cobertura	Gestión Estatal	<b>Dimensión del Indicador</b> Frecuencia de Medición	Eficacia Trimestral	<b>Año de Medición del Resultado</b>	2023
---------------------------------------	--------------------	--	------------------------	--------------------------------------	------

<b>Parámetros de semaforización</b>	Meta programada	Unidad de Medida	<b>Desagregado meta valor por Género</b>	
	98%	Porcentaje	Hombre	Mujer
<div style="display: flex; justify-content: space-around;"> <div style="width: 20px; height: 10px; background-color: #90EE90; border: 1px solid black;"></div> <div style="width: 20px; height: 10px; background-color: #FFD700; border: 1px solid black;"></div> </div>	Sentido del Indicador	Año (Línea base)	<b>Tipo de Acumulación</b>	
>95%	Ascendente	2022	Promedio	
<95%	Línea Base	95.17%		

Número de solicitudes atendidas oportunamente
Número de solicitudes programadas para entrega

**Resultados**

<b>Meta Programada</b>	98%	<b>% Avance de la Meta (4to trimestre)</b>	98%	<b>Semáforo (4to trimestre)</b>	<span style="color: green;">●</span>
------------------------	-----	--	-----	---------------------------------	--------------------------------------

	Meta programada	Avance de la meta		Meta programada	Avance de la meta
Enero	N/P	N/D	Julio	N/P	N/D
Febrero	N/P	N/D	Agosto	N/P	N/D
Marzo	98%	98%	Septiembre	98%	98%
Abril	N/P	N/D	Octubre	N/P	N/D
Mayo	N/P	N/D	Noviembre	N/P	N/D
Junio	98%	98%	Diciembre	98%	98%

<b>Medios de verificación</b>	Registros administrativos de los tramites, expedientes etc, en resguardo de la Gerencia de Afiliación y Vigencias de la Dirección de Atención a Afiliados, Pensionados y Beneficiarios del Instituto.
-------------------------------	---

<b>Supuestos</b>	Las y los afiliados se presentan en el tiempo de entrega programado en su solicitud, así como otros son enterados por notificaciones que se envían por parte del Instituto
------------------	--

<b>Observaciones</b>	
----------------------	--

**INSTITUTO DE PENSIONES DEL ESTADO DE JALISCO  
PRESUPUESTO DE EGRESOS PARA EL EJERCICIO FISCAL 2023**

**Ficha Técnica del Indicador**

**Sistema de Evaluación del Desempeño (SED)**

**Seguimiento de Indicadores**

Instituto de Pensiones del Estado de Jalisco

**Datos del Programa**

**Prestaciones Sociales, Económicas y de Vivienda**

Eje: Gobierno efectivo e integridad pública

Tema: Administración Pública

**¿Quién gasta?**

<b>55 Unidad Presupuestal</b> Instituto de Pensiones del Estado de Jalisco	<b>002 Unidad Responsable</b> Atención a Afiliados Pensionados y Beneficiarios	<b>00010 Unidad Ejecutora del Gasto</b> Afilación y Vigencias
---	---	--

**¿Para qué se gasta?**

<b>Finalidad</b> Desarrollo Social	<b>Función</b> Protección Social	<b>Subfunción</b> Edad Avanzada
---------------------------------------	-------------------------------------	------------------------------------

**Presupuesto asignado al Programa Presupuestario**

Monto: \$ 11,433,421,364.00

**Objetivos**

<b>Nivel</b> Actividad	<b>Resumen Narrativo</b> Verificación y validación de años de servicio laborados no cotizados
---------------------------	--

**Datos del Indicador**

<b>Denominación</b> Porcentaje de estudios de cotización con definición de tiempo servicio laborados no cotizados realizados	<b>Método de Cálculo</b> ((Estudios de cotización por tiempo de servicio (realizados)/ estudios de cotización por tiempo de servicio (programados)) * 100
---	--

**Descripción del Indicador**

Medir la eficacia del área en la realización de los estudios con definición de tiempo de servicio señalados en el artículo 39 de la Ley del Instituto de Pensiones del Estado anterior a la reforma del 2009 al Instituto.

<b>Tipo de Indicador</b> Cobertura	Gestión Estatal	<b>Dimensión del Indicador</b> Frecuencia de Medición	Eficacia Mensual	<b>Año de Medición del Resultado</b> 2023
---------------------------------------	--------------------	--	---------------------	--

**Desagregado meta valor por Género**

<b>Parámetros de semaforización</b>	<div style="display: flex; justify-content: space-around;"> <div style="width: 20px; height: 10px; background-color: #90EE90; border: 1px solid black;"></div> <div style="width: 20px; height: 10px; background-color: #FFD700; border: 1px solid black;"></div> </div>	<b>Sentido del Indicador</b> Ascendente	<b>Meta programada</b> 98%	<b>Unidad de Medida</b> Porcentaje	<b>Hombre</b> 66408	<b>Mujer</b> 62886
			<b>Línea Base</b> 95.00%	<b>Año (Línea base)</b> 2022	<b>Tipo de Acumulación</b> Promedio	

<b>Nombre de la Variable</b>	Estudios de cotización por tiempo de servicio (realizados)
	estudios de cotización por tiempo de servicio (programados)

**Resultados**

<b>Meta Programada</b> 98%	<b>% Avance de la Meta (4to trimestre)</b> 91%	<b>Semáforo (4to trimestre)</b> 
-------------------------------	---	-------------------------------------

	Meta programada	Avance de la meta		Meta programada	Avance de la meta
Enero	98%	0%	Julio	98%	85%
Febrero	98%	95%	Agosto	98%	95%
Marzo	98%	80%	Septiembre	98%	92%
Abril	98%	95%	Octubre	98%	100%
Mayo	98%	95%	Noviembre	98%	98%
Junio	98%	92%	Diciembre	98%	98%

**Medios de verificación**

Registros administrativos de estudios con definición de tiempo de servicio en resguardo de la Gerencia de Afilación y Vigencias de la Dirección de Atención a Afiliados, Pensionados y Beneficiarios del Instituto.

**Supuestos**

Las y los afiliados entregan la documentación comprobatoria de los años de servicio no registrado en el sistema.

**Observaciones**

**INSTITUTO DE PENSIONES DEL ESTADO DE JALISCO  
PRESUPUESTO DE EGRESOS PARA EL EJERCICIO FISCAL 2023**

**Ficha Técnica del Indicador**

**Sistema de Evaluación del Desempeño (SED)**

**Seguimiento de Indicadores**

Instituto de Pensiones del Estado de Jalisco

**Datos del Programa**

**Prestaciones Sociales, Económicas y de Vivienda**

Eje: Gobierno efectivo e integridad pública Tema: Administración Pública

**¿Quién gasta?**

<b>55 Unidad Presupuestal</b> Instituto de Pensiones del Estado de Jalisco	<b>002 Unidad Responsable</b> Atención a Afiliados Pensionados y Beneficiarios	<b>00010 Unidad Ejecutora del Gasto</b> Afilación y Vigencias
---	---	--

**¿Para qué se gasta?**

<b>Finalidad</b> Desarrollo Social	<b>Función</b> Protección Social	<b>Subfunción</b> Edad Avanzada
---------------------------------------	-------------------------------------	------------------------------------

**Presupuesto asignado al Programa Presupuestario**

Monto: \$ 11,433,421,364.00

**Objetivos**

<b>Nivel</b> Actividad	<b>Resumen Narrativo</b> Dictaminación de procedencia de devolución de fondo
---------------------------	---

**Datos del Indicador**

<b>Denominación</b> Porcentaje de solicitudes de devolución de fondos analizadas y dictaminadas	<b>Método de Cálculo</b> (Solicitudes de devolución de fondos analizadas y dictaminadas / Solicitudes de devolución de fondos analizadas y programadas para dictaminación)*100
--	---

**Descripción del Indicador**

Medir la eficacia del área para realizar el análisis de las solicitudes de devolución de fondos presentadas por las o los afiliados inactivos para determinar su procedencia o improcedencia.

<b>Tipo de Indicador</b> Cobertura	Gestión Estatal	<b>Dimensión del Indicador</b> Frecuencia de Medición	Eficacia Mensual	<b>Año de Medición del Resultado</b> 2023
---------------------------------------	--------------------	--	---------------------	--

**Desagregado meta valor por Género**

<b>Parámetros de semaforización</b>	Meta programada	Unidad de Medida	Hombre	Mujer
	98%	Porcentaje	66408	62886
≥95% 	Sentido del Indicador	Año (Línea base)	<b>Tipo de Acumulación</b>	
<95% 	Ascendente	2022	Promedio	
<b>Nombre de la Variable</b>	Línea Base			
	98.00%			

Solicitudes de devolución de fondos analizadas y dictaminadas
Solicitudes de devolución de fondos analizadas y programadas para dictaminación

**Resultados**

<b>Meta Programada</b>	98%	<b>% Avance de la Meta (4to trimestre)</b>	97%	<b>Semáforo (4to trimestre)</b>	
------------------------	-----	--	-----	---------------------------------	--

	Meta programada	Avance de la meta		Meta programada	Avance de la meta
Enero	98%	100%	Julio	98%	98%
Febrero	98%	98%	Agosto	98%	98%
Marzo	98%	90%	Septiembre	98%	98%
Abril	98%	97%	Octubre	98%	98%
Mayo	98%	98%	Noviembre	98%	98%
Junio	98%	98%	Diciembre	98%	100%

**Medios de verificación**

Registros administrativos de solicitudes de devolución de fondos en resguardo de la Gerencia de Afilación y Vigencia de la Dirección de Atención a Afiliados, Pensionados y Beneficiarios del Instituto.

**Supuestos**

Las y los afiliados presentan bajas en el servicio, por lo que solicitan el retiro de su fondo de aportaciones.

**Observaciones**

**INSTITUTO DE PENSIONES DEL ESTADO DE JALISCO  
PRESUPUESTO DE EGRESOS PARA EL EJERCICIO FISCAL 2023**

**Ficha Técnica del Indicador**

**Sistema de Evaluación del Desempeño (SED)**

**Seguimiento de Indicadores**

Instituto de Pensiones del Estado de Jalisco

**Datos del Programa**

**Prestaciones Sociales, Económicas y de Vivienda**

Eje: Gobierno efectivo e integridad pública Tema: Administración Pública

**¿Quién gasta?**

<b>55 Unidad Presupuestal</b> Instituto de Pensiones del Estado de Jalisco	<b>002 Unidad Responsable</b> Atención a Afiliados Pensionados y Beneficiarios	<b>00010 Unidad Ejecutora del Gasto</b> Afilación y Vigencias
---	---	--

**¿Para qué se gasta?**

<b>Finalidad</b> Desarrollo Social	<b>Función</b> Protección Social	<b>Subfunción</b> Edad Avanzada
---------------------------------------	-------------------------------------	------------------------------------

**Presupuesto asignado al Programa Presupuestario**

Monto: \$ 11,433,421,364.00

**Objetivos**

<b>Nivel</b> Actividad	<b>Resumen Narrativo</b> Dictaminación de procedencia de Aportación Voluntaria
---------------------------	---

**Datos del Indicador**

<b>Denominación</b> Porcentaje de solicitudes de devolución de aportación voluntaria analizadas y dictaminadas	<b>Método de Cálculo</b> (Solicitudes de aportación voluntaria analizadas y dictaminadas / Solicitudes de aportación voluntaria programadas para dictaminación)*100
---	--

**Descripción del Indicador**

Medir la eficacia del área para realizar el análisis de las solicitudes de aportación voluntaria que son presentadas por las y los afiliados inactivados por baja o licencia para determinar su procedencia o improcedencia.

<b>Tipo de Indicador</b> Cobertura	Gestión Estatal	<b>Dimensión del Indicador</b> Frecuencia de Medición	Eficacia Mensual	<b>Año de Medición del Resultado</b> 2023
---------------------------------------	--------------------	--	---------------------	--

**Desagregado meta valor por Género**

<b>Parámetros de semaforización</b>	Sentido del Indicador	Meta programada	Unidad de Medida	Hombre	Mujer
		98%	Porcentaje	66408	62886
≥95% 	Ascendente	Línea Base	Año (Línea base)	Tipo de Acumulación	
<95% 		98.00%	2022	Promedio	

**Nombre de la Variable**

Solicitudes de aportación voluntaria analizadas y dictaminadas
Solicitudes de aportación voluntaria programadas para dictaminación

**Resultados**

<b>Meta Programada</b>	98%	<b>% Avance de la Meta (4to trimestre)</b>	98%	<b>Semáforo (4to trimestre)</b>	
------------------------	-----	--	-----	---------------------------------	--

	Meta programada	Avance de la meta		Meta programada	Avance de la meta
Enero	98%	98%	Julio	98%	98%
Febrero	98%	98%	Agosto	98%	98%
Marzo	98%	98%	Septiembre	98%	98%
Abril	98%	97%	Octubre	98%	98%
Mayo	98%	98%	Noviembre	98%	98%
Junio	98%	99%	Diciembre	98%	100%

**Medios de verificación**

Registros administrativos de solicitudes de aportación voluntaria en resguardo de la Gerencia de Afilación y Vigencias de la Dirección de Atención a Afiliados, Pensionados y Beneficiarios del Instituto.

**Supuestos**

Las y los afiliados presentan bajas o licencia en el servicio, por lo que presentan solicitud de pago de aportaciones en el esquema voluntario.

**Observaciones**

**INSTITUTO DE PENSIONES DEL ESTADO DE JALISCO  
PRESUPUESTO DE EGRESOS PARA EL EJERCICIO FISCAL 2023**

**Ficha Técnica del Indicador**

**Sistema de Evaluación del Desempeño (SED)**

**Seguimiento de Indicadores**

Instituto de Pensiones del Estado de Jalisco

**Datos del Programa**

**Prestaciones Sociales, Económicas y de Vivienda**

Eje: Gobierno efectivo e integridad pública Tema: Administración Pública

**¿Quién gasta?**

<b>55 Unidad Presupuestal</b> Instituto de Pensiones del Estado de Jalisco	<b>002 Unidad Responsable</b> Atención a Afiliados Pensionados y Beneficiarios	<b>00010 Unidad Ejecutora del Gasto</b> Afilación y Vigencias
---	---	--

**¿Para qué se gasta?**

<b>Finalidad</b> Desarrollo Social	<b>Función</b> Protección Social	<b>Subfunción</b> Edad Avanzada
---------------------------------------	-------------------------------------	------------------------------------

**Presupuesto asignado al Programa Presupuestario**

Monto: \$ 11,433,421,364.00

**Objetivos**

<b>Nivel</b> Actividad	<b>Resumen Narrativo</b> Elaboración de cálculo de aportaciones de seguridad social omitidas por Entidades Público Patronales
---------------------------	--

**Datos del Indicador**

<b>Denominación</b> Porcentaje de realización de cálculos de aportaciones omitidas	<b>Método de Cálculo</b> ((Cálculo de aportaciones omitidas (realizados) / Cálculo de aportaciones omitidas (programados))*100
---	---

**Descripción del Indicador**

Medir la eficacia del área en la elaboración de los estudios para determinación de aportaciones omitidas solicitadas por las Entidades Público Patronales que resultado condenadas a su pago por laudo; o por trabajadores a quienes les fue reconocido el carácter de servidores públicos.

<b>Tipo de Indicador</b> Cobertura	Gestión Estatal	<b>Dimensión del Indicador</b> Frecuencia de Medición	Eficacia Mensual	<b>Año de Medición del Resultado</b> 2023
---------------------------------------	--------------------	--	---------------------	--

<b>Parámetros de semaforización</b>	≥95%	<95%	<b>Sentido del Indicador</b> Ascendente	<b>Meta programada</b> 98%	<b>Unidad de Medida</b> Porcentaje	<b>Desagregado meta valor por Género</b>
				<b>Línea Base</b> 95.00%	<b>Año (Línea base)</b> 2022	Hombre: 66408 Mujer: 62886
<b>Nombre de la Variable</b>		<b>Tipo de Acumulación</b> Promedio				
Cálculo de aportaciones omitidas (realizados)						
Cálculo de aportaciones omitidas (programados)						

**Resultados**

<b>Meta Programada</b>	98%	<b>% Avance de la Meta (4to trimestre)</b>	84%	<b>Semáforo (4to trimestre)</b>	
------------------------	-----	--	-----	---------------------------------	--

	Meta programada	Avance de la meta		Meta programada	Avance de la meta
Enero	98%	68%	Julio	98%	73%
Febrero	98%	70%	Agosto	98%	81%
Marzo	98%	75%	Septiembre	98%	60%
Abril	98%	98%	Octubre	98%	84%
Mayo	98%	98%	Noviembre	98%	81%
Junio	98%	95%	Diciembre	98%	71%

**Medios de verificación**

Registros administrativos de análisis de cálculo de aportaciones omitidas en resguardo de la Gerencia de Afilación y Vigencias de la Dirección de Atención a Afiliados, Pensionados y Beneficiarios del Instituto.

**Supuestos**

Existen laudos que reconocen el carácter de servidores públicos a trabajadores y trabajadoras en instituciones de gobierno que omitieron el entero de sus aportaciones de seguridad social.

**Observaciones**

**INSTITUTO DE PENSIONES DEL ESTADO DE JALISCO  
PRESUPUESTO DE EGRESOS PARA EL EJERCICIO FISCAL 2023**

**Ficha Técnica del Indicador**

**Sistema de Evaluación del Desempeño (SED)**

**Seguimiento de Indicadores**

Instituto de Pensiones del Estado de Jalisco

**Datos del Programa**

**Prestaciones Sociales, Económicas y de Vivienda**

Eje: Gobierno efectivo e integridad pública Tema: Administración Pública

**¿Quién gasta?**

<b>55 Unidad Presupuestal</b> Instituto de Pensiones del Estado de Jalisco	<b>002 Unidad Responsable</b> Atención a Afiliados Pensionados y Beneficiarios	<b>00010 Unidad Ejecutora del Gasto</b> Afilación y Vigencias
---	---	--

**¿Para qué se gasta?**

<b>Finalidad</b> Desarrollo Social	<b>Función</b> Protección Social	<b>Subfunción</b> Edad Avanzada
---------------------------------------	-------------------------------------	------------------------------------

**Presupuesto asignado al Programa Presupuestario**

Monto: \$ 11,433,421,364.00

**Objetivos**

<b>Nivel</b> Actividad	<b>Resumen Narrativo</b> Integración de expedientes de Incorporación de Entidades Público Patronales
---------------------------	---

**Datos del Indicador**

<b>Denominación</b> Porcentaje de validación documental para integración de expedientes de incorporación de Entidades Público Patronales	<b>Método de Cálculo</b> ((Expedientes de incorporación de Entidades Público Patronales integrados (realizados) / Expedientes de incorporación de Entidades Público Patronales integrados (programados))*100
---	---

**Descripción del Indicador**

Medir la eficacia del área en la validación de la documentación que adjuntan las Entidades Público Patronales que desean adherirse al sistema de pensiones que ofrece el Instituto.

<b>Tipo de Indicador</b> Cobertura	Gestión Estatal	<b>Dimensión del Indicador</b> Frecuencia de Medición	Eficacia Mensual	<b>Año de Medición del Resultado</b> 2023
---------------------------------------	--------------------	--	---------------------	--

<b>Parámetros de semaforización</b>	≥95%	<95%	<b>Sentido del Indicador</b> Ascendente	<b>Meta programada</b> 98%	<b>Unidad de Medida</b> Porcentaje	<b>Desagregado meta valor por Género</b>
				<b>Línea Base</b> 90.00%	<b>Año (Línea base)</b> 2022	Hombre: 66408 Mujer: 62886
<b>Nombre de la Variable</b>		<b>Tipo de Acumulación</b> Promedio				

Expedientes de incorporación de Entidades Público Patronales integrados (realizados)
Expedientes de incorporación de Entidades Público Patronales integrados (programados)

**Resultados**

<b>Meta Programada</b> 98%	<b>% Avance de la Meta (4to trimestre)</b> 17%	<b>Semáforo (4to trimestre)</b> 
-------------------------------	---	-------------------------------------

	Meta programada	Avance de la meta		Meta programada	Avance de la meta
Enero	98%	0%	Julio	98%	0%
Febrero	98%	0%	Agosto	98%	100%
Marzo	98%	0%	Septiembre	98%	0%
Abril	98%	0%	Octubre	98%	0%
Mayo	98%	0%	Noviembre	98%	0%
Junio	98%	100%	Diciembre	98%	0%

**Medios de verificación**

Expedientes de Incorporaciones de Entidades Público Patronales, en resguardo de la Gerencia de Afilación y Vigencias de la Dirección de Atención a Afiliados, Pensionados y Beneficiarios del Instituto.

**Supuestos**

Los municipios, organismos públicos descentralizados y órganos autónomos manifiestan su interés en adherirse al régimen obligatorio de pensiones que ofrece el Instituto y presentan la documentación necesaria.

**Observaciones**

**INSTITUTO DE PENSIONES DEL ESTADO DE JALISCO  
PRESUPUESTO DE EGRESOS PARA EL EJERCICIO FISCAL 2023**

**Ficha Técnica del Indicador**

**Sistema de Evaluación del Desempeño (SED)**

**Seguimiento de Indicadores**

Instituto de Pensiones del Estado de Jalisco

**Datos del Programa**

**Prestaciones Sociales, Económicas y de Vivienda**

Eje: Gobierno efectivo e integridad pública Tema: Administración Pública

**¿Quién gasta?**

<b>55 Unidad Presupuestal</b> Instituto de Pensiones del Estado de Jalisco	<b>002 Unidad Responsable</b> Atención a Afiliados Pensionados y Beneficiarios	<b>00010 Unidad Ejecutora del Gasto</b> Afilación y Vigencias
---	---	--

**¿Para qué se gasta?**

<b>Finalidad</b> Desarrollo Social	<b>Función</b> Protección Social	<b>Subfunción</b> Edad Avanzada
---------------------------------------	-------------------------------------	------------------------------------

**Presupuesto asignado al Programa Presupuestario**

Monto: \$ 11,433,421,364.00

**Objetivos**

<b>Nivel</b> Actividad	<b>Resumen Narrativo</b> Acciones para captación de Entidades Público Patronales
---------------------------	---

**Datos del Indicador**

<b>Denominación</b> Porcentaje de cumplimiento de plan de presentaciones de inducción a las prestaciones sociales del Instituto	<b>Método de Cálculo</b> $\left( \frac{\text{Presentaciones de inducción a las prestaciones económicas y sociales que ofrece el Instituto (realizadas)}}{\text{Presentaciones de inducción a las prestaciones económicas y sociales que ofrece el Instituto (programadas)}} \right) * 100$
--	---

**Descripción del Indicador**

Medir el cumplimiento del plan de presentaciones de inducción a las prestaciones sociales que ofrece el Instituto para captación de Entidades Público Patronales.

<b>Tipo de Indicador</b> Cobertura	Gestión Estatal	<b>Dimensión del Indicador</b> Frecuencia de Medición	Eficacia Mensual	<b>Año de Medición del Resultado</b>	2023
---------------------------------------	--------------------	--	---------------------	--------------------------------------	------

<b>Parámetros de semaforización</b>	≥95%	<95%	<b>Sentido del Indicador</b> Ascendente	<b>Meta programada</b> 98%	<b>Unidad de Medida</b> Porcentaje	<b>Desagregado meta valor por Género</b>
				<b>Línea Base</b> 95.00%	<b>Año (Línea base)</b> 2022	Hombre: 66408 Mujer: 62886
<b>Tipo de Acumulación</b> Promedio						

**Nombre de la Variable**

Presentaciones de inducción a las prestaciones económicas y sociales que ofrece el Instituto (realizadas)
Presentaciones de inducción a las prestaciones económicas y sociales que ofrece el Instituto (programadas)

**Resultados**

<b>Meta Programada</b>	98%	<b>% Avance de la Meta (4to trimestre)</b>	0%	<b>Semáforo (4to trimestre)</b>	
------------------------	-----	--	----	---------------------------------	--

	Meta programada	Avance de la meta		Meta programada	Avance de la meta
Enero	98%	0%	Julio	98%	0%
Febrero	98%	0%	Agosto	98%	0%
Marzo	98%	0%	Septiembre	98%	0%
Abril	98%	0%	Octubre	98%	0%
Mayo	98%	0%	Noviembre	98%	0%
Junio	98%	0%	Diciembre	98%	80%

**Medios de verificación**

Registro de presentaciones de inducción a las prestaciones económicas y sociales que ofrece el Instituto en resguardo de la Gerencia de Afilación y Vigencias de la Dirección de Atención a Afiliados, Pensionados y Beneficiarios del Instituto.

**Supuestos**

Las condiciones climatológicas permiten las vistas a las diferentes municipios del interior del Estado y a los diferentes órganos descentralizados o autónomos; y estas entidades manifiestan su interés en recibir dicha información.

**Observaciones**

**INSTITUTO DE PENSIONES DEL ESTADO DE JALISCO  
PRESUPUESTO DE EGRESOS PARA EL EJERCICIO FISCAL 2023**

**Ficha Técnica del Indicador**

**Sistema de Evaluación del Desempeño (SED)**

Instituto de Pensiones del Estado de Jalisco

**Seguimiento de Indicadores**

**Datos del Programa**

**Prestaciones Sociales, Económicas y de Vivienda**

Eje: Gobierno efectivo e integridad pública Tema: Administración Pública

**¿Quién gasta?**

<b>55 Unidad Presupuestal</b> Instituto de Pensiones del Estado de Jalisco	<b>002 Unidad Responsable</b> Atención a Afiliados Pensionados y Beneficiarios	<b>00011 Unidad Ejecutora del Gasto</b> Atención a Pensionados
---	---	---

**¿Para qué se gasta?**

<b>Finalidad</b> Desarrollo Social	<b>Función</b> Protección Social	<b>Subfunción</b> Edad Avanzada
---------------------------------------	-------------------------------------	------------------------------------

**Presupuesto asignado al Programa Presupuestario**

Monto: \$ 11,433,421,364.00

**Objetivos**

<b>Nivel</b> Componente	<b>Resumen Narrativo</b> Pensiones, prestación económica por muerte y gastos funerarios otorgados en el tiempo que marca la ley
----------------------------	--



**Datos del Indicador**

<b>Denominación</b> Promedio de tiempo en que se autorizan las prestaciones de seguridad social	<b>Método de Cálculo</b> $PDA = \frac{\sum DTAS}{\sum S}$ PDA= Promedio de días de autorización, DTAS= Días transcurridos de autorización por cada solicitud, S= Solicitudes En donde: DTAS= FA- FR, FA= Fecha de autorización de cada solicitud, FR= Fecha de recepción de cada solicitud
--	--

**Descripción del Indicador**

Medir el tiempo de duración en el proceso de obtención de las prestaciones de seguridad social.

<b>Tipo de Indicador</b> Estratégico	<b>Dimensión del Indicador</b> Eficiencia	<b>Año de Medición del Resultado</b> 2023
<b>Cobertura</b> Estatal	<b>Frecuencia de Medición</b> Mensual	

<b>Parámetros de semaforización</b>	<b>Sentido del Indicador</b> Descendente	<b>Meta programada</b> 60 días	<b>Unidad de Medida</b> Promedio	<b>Desagregado meta valor por Género</b>	
		<b>Línea Base</b> 140 días	<b>Año (Línea base)</b> 2020	<b>Hombre</b> 66408	<b>Mujer</b> 62886
≥60 días  ≥100 días 				<b>Tipo de Acumulación</b> Promedio	
<b>Nombre de la Variable</b> ΣDías transcurridos de autorización por cada solicitud					
Total de solicitudes					

**Resultados**

<b>Meta Programada</b> 60	<b>% Avance de la Meta (4to trimestre)</b> 69	<b>Semáforo (4to trimestre)</b> 
------------------------------	--	--

	Meta programada	Avance de la meta		Meta programada	Avance de la meta
Enero	60	63	Julio	60	66
Febrero	60	70	Agosto	60	100
Marzo	60	67	Septiembre	60	69
Abril	60	64	Octubre	60	60
Mayo	60	79	Noviembre	60	60
Junio	60	71	Diciembre	60	60

**Medios de verificación**

Reporte mensual de Cuadro de nuevos Pensionados, extraído del Sistema de Control Integral de Pensionados y Registros mensuales administrativos en resguardo de la Coordinación de Atención a Pensionados, de la Dirección de Atención a Afiliados, Pensionados y Beneficiarios.

**Supuestos**

El Consejo Directivo del Instituto sesiona de manera regular para autorizar los cuadros de nuevas pensiones.

**Observaciones**

El presente documento despliega la información perteneciente a los indicadores estratégicos y de gestión de aquellos programas presupuestarios que proveen de bienes y servicios que generan valor público a la ciudadanía jalisciense.



**INSTITUTO DE PENSIONES DEL ESTADO DE JALISCO  
PRESUPUESTO DE EGRESOS PARA EL EJERCICIO FISCAL 2023**

**Ficha Técnica del Indicador**

**Sistema de Evaluación del Desempeño (SED)**

**Seguimiento de Indicadores**

Instituto de Pensiones del Estado de Jalisco

**Datos del Programa**

**Prestaciones Sociales, Económicas y de Vivienda**

Eje: Gobierno efectivo e integridad pública Tema: Administración Pública

**¿Quién gasta?**

<b>55 Unidad Presupuestal</b> Instituto de Pensiones del Estado de Jalisco	<b>002 Unidad Responsable</b> Atención a Afiliados Pensionados y Beneficiarios	<b>00011 Unidad Ejecutora del Gasto</b> Atención a Pensionados
---	---	---

**¿Para qué se gasta?**

<b>Finalidad</b> Desarrollo Social	<b>Función</b> Protección Social	<b>Subfunción</b> Edad Avanzada
---------------------------------------	-------------------------------------	------------------------------------

**Presupuesto asignado al Programa Presupuestario**

Monto: \$ 11,433,421,364.00

**Objetivos**

<b>Nivel</b> Actividad	<b>Resumen Narrativo</b> Validación documental de solicitudes para pensiones, prestación económica por muerte y gastos funerarios
---------------------------	--

**Datos del Indicador**

<b>Denominación</b> Porcentaje de validación de solicitudes de prestación económica por muerte y gastos funerarios	<b>Método de Cálculo</b> (Número de solicitudes validadas / Número de solicitudes recibidas) *100
---	--

**Descripción del Indicador**

Medir el grado de claridad entre los formatos de requisitos informados a quienes solicitan la prestación y los que finalmente adjuntan a su solicitud.

<b>Tipo de Indicador</b> Cobertura	Gestión Estatal	<b>Dimensión del Indicador</b> Frecuencia de Medición	Eficacia Mensual	<b>Año de Medición del Resultado</b> 2023
---------------------------------------	--------------------	--	---------------------	--

<b>Parámetros de semaforización</b>	Meta programada	Unidad de Medida	Desagregado meta valor por Género	
	100%	Porcentaje	Hombre	Mujer
≥80%	Sentido del Indicador	Año (Línea base)	66408	62886
<80%	Ascendente	2020	Tipo de Acumulación	
<b>Nombre de la Variable</b>	Línea Base	40.00%	Promedio	
	Número de solicitudes validadas			
	Número de solicitudes recibidas			

**Resultados**

<b>Meta Programada</b>	100%	<b>% Avance de la Meta (4to trimestre)</b>	115%	<b>Semáforo (4to trimestre)</b>	
	<b>Meta programada</b>	<b>Avance de la meta</b>	<b>Meta programada</b>	<b>Avance de la meta</b>	
Enero	100%	105%	Julio	100%	110%
Febrero	100%	117%	Agosto	100%	167%
Marzo	100%	111%	Septiembre	100%	115%
Abril	100%	107%	Octubre	100%	100%
Mayo	100%	131%	Noviembre	100%	100%
Junio	100%	118%	Diciembre	100%	100%

**Medios de verificación**

Registros mensuales administrativos de las solicitudes de prestaciones en resguardo de la Coordinación de Atención a Pensionados, de la Dirección de Atención a Afiliados, Pensionados y Beneficiarios.

**Supuestos**

Los canales de comunicación de difusión de requisitos para solicitud de las prestaciones son adecuados y accesibles.

**Observaciones**

**INSTITUTO DE PENSIONES DEL ESTADO DE JALISCO  
PRESUPUESTO DE EGRESOS PARA EL EJERCICIO FISCAL 2023**

**Ficha Técnica del Indicador**

**Sistema de Evaluación del Desempeño (SED)**

**Seguimiento de Indicadores**

Instituto de Pensiones del Estado de Jalisco

**Datos del Programa**

**Prestaciones Sociales, Económicas y de Vivienda**

Eje: Gobierno efectivo e integridad pública Tema: Administración Pública

**¿Quién gasta?**

<b>55 Unidad Presupuestal</b> Instituto de Pensiones del Estado de Jalisco	<b>002 Unidad Responsable</b> Atención a Afiliados Pensionados y Beneficiarios	<b>00014 Unidad Ejecutora del Gasto</b> CADIP-Casa Hogar
---	---	---

**¿Para qué se gasta?**

<b>Finalidad</b> Desarrollo Social	<b>Función</b> Protección Social	<b>Subfunción</b> Edad Avanzada
---------------------------------------	-------------------------------------	------------------------------------

**Presupuesto asignado al Programa Presupuestario**

Monto: \$ 11,433,421,364.00

**Objetivos**

<b>Nivel</b> Componente	<b>Resumen Narrativo</b> Servicios de atención integral (biopsicosociales) proporcionados a pensionados para la mejora de su calidad de vida
----------------------------	---

**Datos del Indicador**

<b>Denominación</b> Porcentaje satisfacción de pensionados por los servicios de atención integral	<b>Método de Cálculo</b> (Número de pensionados satisfechos con el servicio / Número de pensionados que son beneficiados con algún servicio)*100
--	---

**Descripción del Indicador**

Medir la calidad de la atención de los servicios otorgados en las áreas biopsicosociales a los pensionados que acuden al Centro de Atención y Desarrollo Integral a Pensionados (CADIP), así como de aquellos que habitan en la Casa Hogar.

<b>Tipo de Indicador</b> Estratégico	<b>Dimensión del Indicador</b> Eficiencia	<b>Año de Medición del Resultado</b> 2023
<b>Cobertura</b> Estatal	<b>Frecuencia de Medición</b> Trimestral	

<b>Parámetros de semaforización</b>	<b>Meta programada</b> 93%	<b>Unidad de Medida</b> Porcentaje	<b>Desagregado meta valor por Género</b>	
	<b>Sentido del Indicador</b> Ascendente	<b>Línea Base</b> 90.00%	<b>Año (Línea base)</b> 2021	<b>Tipo de Acumulación</b> Promedio
<b>Nombre de la Variable</b>			<b>Hombre</b> 66408	<b>Mujer</b> 62886

≥ 85%	< 85%
Número de pensionados satisfechos con el servicio	Número de pensionados que son beneficiados con algún servicio

**Resultados**

<b>Meta Programada</b> 93%	<b>% Avance de la Meta (4to trimestre)</b> 96%	<b>Semáforo (4to trimestre)</b> 
-------------------------------	---	--

	Meta programada	Avance de la meta		Meta programada	Avance de la meta
Enero	N/P	N/D	Julio	N/P	N/D
Febrero	N/P	N/D	Agosto	N/P	N/D
Marzo	93%	96%	Septiembre	93%	N/D
Abril	N/P	N/D	Octubre	N/P	N/D
Mayo	N/P	N/D	Noviembre	N/P	N/D
Junio	93%	96%	Diciembre	93%	97%

<b>Medios de verificación</b>	Registros mensuales de gasto en resguardo del Centro de Atención y Desarrollo Integral a Pensionados.
-------------------------------	---

<b>Supuestos</b>	Las y los pensionados manifiestan su conformidad para recibir la atención integral a través del Centro de Atención y Desarrollo Integral a Pensionados.
------------------	---

<b>Observaciones</b>	
----------------------	--

**INSTITUTO DE PENSIONES DEL ESTADO DE JALISCO**  
**PRESUPUESTO DE EGRESOS PARA EL EJERCICIO FISCAL 2023**

**Ficha Técnica del Indicador**

**Sistema de Evaluación del Desempeño (SED)**

**Seguimiento de Indicadores**

Instituto de Pensiones del Estado de Jalisco

**Datos del Programa**

**Prestaciones Sociales, Económicas y de Vivienda**

Eje: Gobierno efectivo e integridad pública Tema: Administración Pública

**¿Quién gasta?**

<b>55 Unidad Presupuestal</b> Instituto de Pensiones del Estado de Jalisco	<b>002 Unidad Responsable</b> Atención a Afiliados Pensionados y Beneficiarios	<b>00014 Unidad Ejecutora del Gasto</b> CADIP-Casa Hogar
---	---	---

**¿Para qué se gasta?**

<b>Finalidad</b> Desarrollo Social	<b>Función</b> Protección Social	<b>Subfunción</b> Edad Avanzada
---------------------------------------	-------------------------------------	------------------------------------

**Presupuesto asignado al Programa Presupuestario**

Monto: \$ 11,433,421,364.00

**Objetivos**

<b>Nivel</b> Actividad	<b>Resumen Narrativo</b> Organización de actividades lúdicas para pensionados
---------------------------	--

**Datos del Indicador**

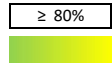
<b>Denominación</b> Porcentaje de eventos sociales, culturales, recreativos y deportivos realizados	<b>Método de Cálculo</b> ((Número de eventos (realizadas) / Número de eventos (programadas))*100
--	---

**Descripción del Indicador**

Medir la capacidad de organización del personal en la realización de las actividades lúdicas programadas en beneficio de los pensionados.

<b>Tipo de Indicador</b> Cobertura	Gestión Estatal	<b>Dimensión del Indicador</b> Frecuencia de Medición	Eficacia Trimestral	<b>Año de Medición del Resultado</b>	2023
---------------------------------------	--------------------	--	------------------------	--------------------------------------	------

<b>Parámetros de semaforización</b>	<b>Meta programada</b> 90%	<b>Unidad de Medida</b> Porcentaje	<b>Desagregado meta valor por Género</b>	
	<b>Sentido del Indicador</b> Ascendente	<b>Línea Base</b> 98.00%	<b>Año (Línea base)</b> 2022	<b>Tipo de Acumulación</b> Promedio
<b>Nombre de la Variable</b>	Número de eventos (realizadas)			
	Número de eventos (programadas)			



**Resultados**

<b>Meta Programada</b>	90%	<b>% Avance de la Meta (4to trimestre)</b>	96%	<b>Semáforo (4to trimestre)</b>	
------------------------	-----	--	-----	---------------------------------	--

	Meta programada	Avance de la meta		Meta programada	Avance de la meta
Enero	N/P	N/D	Julio	N/P	N/D
Febrero	N/P	N/D	Agosto	N/P	N/D
Marzo	90%	96%	Septiembre	90%	N/D
Abril	N/P	N/D	Octubre	N/P	N/D
Mayo	N/P	N/D	Noviembre	N/P	N/D
Junio	90%	96%	Diciembre	90%	95%

**Medios de verificación**

Informes mensuales de eventos, en resguardo del Centro de Atención y Desarrollo Integral a Pensionados.

**Supuestos**

Las y los pensionados cuentan con los medios necesarios para trasladarse a los lugares en que se realizan los eventos.

**Observaciones**

**INSTITUTO DE PENSIONES DEL ESTADO DE JALISCO**  
**PRESUPUESTO DE EGRESOS PARA EL EJERCICIO FISCAL 2023**

**Ficha Técnica del Indicador**

**Sistema de Evaluación del Desempeño (SED)**

**Seguimiento de Indicadores**

Instituto de Pensiones del Estado de Jalisco

**Datos del Programa**

**Prestaciones Sociales, Económicas y de Vivienda**

Eje: Gobierno efectivo e integridad pública

Tema: Administración Pública

**¿Quién gasta?**

<b>55 Unidad Presupuestal</b> Instituto de Pensiones del Estado de Jalisco	<b>002 Unidad Responsable</b> Atención a Afiliados Pensionados y Beneficiarios	<b>00014 Unidad Ejecutora del Gasto</b> CADIP-Casa Hogar
---	---	---

**¿Para qué se gasta?**

<b>Finalidad</b> Desarrollo Social	<b>Función</b> Protección Social	<b>Subfunción</b> Edad Avanzada
---------------------------------------	-------------------------------------	------------------------------------

**Presupuesto asignado al Programa Presupuestario**

Monto: \$ 11,433,421,364.00

**Objetivos**

<b>Nivel</b> Actividad	<b>Resumen Narrativo</b> Valoración médica de pensionados
---------------------------	--

**Datos del Indicador**

<b>Denominación</b> Porcentaje de consultas de medicina familiar, psicológica y de rehabilitación realizadas	<b>Método de Cálculo</b> ((Número de consultas (realizadas) / Número de consultas (programadas))*100
---	---

**Descripción del Indicador**

Medir la capacidad de atención del personal médico para dar las consultas médicas programadas en beneficio de los pensionados.

<b>Tipo de Indicador</b> Cobertura	Gestión Estatal	<b>Dimensión del Indicador</b> Frecuencia de Medición	Eficacia Trimestral	<b>Año de Medición del Resultado</b> 2023
---------------------------------------	--------------------	--	------------------------	--

<b>Parámetros de semaforización</b>	$\geq 80\%$	$< 80\%$	<b>Meta programada</b> 90%	<b>Unidad de Medida</b> Porcentaje	<b>Desagregado meta valor por Género</b>
			<b>Sentido del Indicador</b> Ascendente	<b>Línea Base</b> 98.00%	<b>Año (Línea base)</b> 2022
<b>Nombre de la Variable</b>					

Número de consultas (realizadas)	Número de consultas (programadas)
----------------------------------	-----------------------------------

**Resultados**

<b>Meta Programada</b> 90%	<b>% Avance de la Meta (4to trimestre)</b> 96%	<b>Semáforo (4to trimestre)</b>
-------------------------------	---	---------------------------------

	Meta programada	Avance de la meta		Meta programada	Avance de la meta
Enero	N/P	N/D	Julio	N/P	N/D
Febrero	N/P	N/D	Agosto	N/P	N/D
Marzo	90%	96%	Septiembre	90%	N/D
Abril	N/P	N/D	Octubre	N/P	N/D
Mayo	N/P	N/D	Noviembre	N/P	N/D
Junio	90%	96%	Diciembre	90%	98%

**Medios de verificación**

Informes mensuales de consultas médicas y de rehabilitación, en resguardo del Centro de Atención y Desarrollo Integral a Pensionados.

**Supuestos**

Las y los pensionados asisten a la citas médicas que tienen programadas.

**Observaciones**

**INSTITUTO DE PENSIONES DEL ESTADO DE JALISCO  
PRESUPUESTO DE EGRESOS PARA EL EJERCICIO FISCAL 2023**

**Ficha Técnica del Indicador**

**Sistema de Evaluación del Desempeño (SED)**

**Seguimiento de Indicadores**

Instituto de Pensiones del Estado de Jalisco

**Datos del Programa**

**Prestaciones Sociales, Económicas y de Vivienda**

Eje: Gobierno efectivo e integridad pública Tema: Administración Pública

**¿Quién gasta?**

<b>55 Unidad Presupuestal</b> Instituto de Pensiones del Estado de Jalisco	<b>002 Unidad Responsable</b> Atención a Afiliados Pensionados y Beneficiarios	<b>00014 Unidad Ejecutora del Gasto</b> CADIP-Casa Hogar
---	---	---

**¿Para qué se gasta?**

<b>Finalidad</b> Desarrollo Social	<b>Función</b> Protección Social	<b>Subfunción</b> Edad Avanzada
---------------------------------------	-------------------------------------	------------------------------------

**Presupuesto asignado al Programa Presupuestario**

Monto: \$ 11,433,421,364.00

**Objetivos**

<b>Nivel</b> Actividad	<b>Resumen Narrativo</b> Entrega de platos de comida, cargas de lavadora y de atención de enfermería a pensionados que habitan en Casa Hogar
---------------------------	---



**Datos del Indicador**

<b>Denominación</b> Porcentaje de alimentos, cargas de lavadora y de atención de enfermería	<b>Método de Cálculo</b> (((Número de entrega de platos de comida, servicios de lavandería y atención de enfermería (realizados) / Número de entrega de platos de comida, servicios de lavandería y atención de enfermería (programados))*100
--	--

**Descripción del Indicador**

Medir la eficacia del área de Casa Hogar para entregar de platos de comida, cargas de lavadora y de atención de enfermería necesarios para brindar una adecuada atención a los pensionados que habitan en Casa Hogar.

<b>Tipo de Indicador</b> Cobertura	Gestión Estatal	<b>Dimensión del Indicador</b> Frecuencia de Medición	Calidad Trimestral	<b>Año de Medición del Resultado</b>	2023
---------------------------------------	--------------------	--	-----------------------	--------------------------------------	------

<b>Parámetros de semaforización</b>	Meta programada	Unidad de Medida	Desagregado meta valor por Género	
	90%	Porcentaje	Hombre	Mujer
≥ 80% 	Sentido del Indicador	Año (Línea base)	Tipo de Acumulación	
< 80% 	Ascendente	2022	Promedio	
<b>Nombre de la Variable</b>	Línea Base	Número de entrega de platos de comida, servicios de lavandería y atención de enfermería (realizados)		
	86.00%	Número de entrega de platos de comida, servicios de lavandería y atención de enfermería (programados)		

**Resultados**

<b>Meta Programada</b>	90%	<b>% Avance de la Meta (4to trimestre)</b>	87%	<b>Semáforo (4to trimestre)</b>	
------------------------	-----	--	-----	---------------------------------	---

	Meta programada	Avance de la meta		Meta programada	Avance de la meta
Enero	N/P	N/D	Julio	N/P	N/D
Febrero	N/P	N/D	Agosto	N/P	N/D
Marzo	90%	86%	Septiembre	90%	N/D
Abril	N/P	N/D	Octubre	N/P	N/D
Mayo	N/P	N/D	Noviembre	N/P	N/D
Junio	90%	88%	Diciembre	90%	95%

**Medios de verificación**  
Encuestas trimestrales de satisfacción sobre los servicios asistenciales en Casa Hogar, en resguardo del Centro de Atención y Desarrollo Integral a Pensionados.

**Supuestos**  
Los costos de los insumos de alimentación, de lavandería y médicos que ofrecen los proveedores son accesibles.

**Observaciones**

**INSTITUTO DE PENSIONES DEL ESTADO DE JALISCO  
PRESUPUESTO DE EGRESOS PARA EL EJERCICIO FISCAL 2023**

**Ficha Técnica del Indicador**

**Sistema de Evaluación del Desempeño (SED)**

**Seguimiento de Indicadores**

Instituto de Pensiones del Estado de Jalisco

**Datos del Programa**

**Prestaciones Sociales, Económicas y de Vivienda**

Eje: Gobierno efectivo e integridad pública

Tema: Administración Pública

**¿Quién gasta?**

<b>55 Unidad Presupuestal</b> Instituto de Pensiones del Estado de Jalisco	<b>002 Unidad Responsable</b> Atención a Afiliados Pensionados y Beneficiarios	<b>00012 Unidad Ejecutora del Gasto</b> Créditos a Corto y Mediano Plazo
---	---	---

**¿Para qué se gasta?**

<b>Finalidad</b> Desarrollo Social	<b>Función</b> Protección Social	<b>Subfunción</b> Edad Avanzada
---------------------------------------	-------------------------------------	------------------------------------

**Presupuesto asignado al Programa Presupuestario**

Monto: \$ 11,433,421,364.00

**Objetivos**

<b>Nivel</b> Componente	<b>Resumen Narrativo</b> Préstamos de corto y mediano plazo otorgados a afiliados y pensionados
----------------------------	--

**Datos del Indicador**

<b>Denominación</b> Porcentaje de recurso devengado por la colocación de préstamos de corto y mediano plazo	<b>Método de Cálculo</b> (RDPE periodo t / RTAPE periodo t)*100 En donde: RDPE= Recurso devengado en préstamos de corto y mediano plazo, RTAPE= Reserva total autorizada para préstamos de corto y mediano plazo, Periodo t= periodo que se informa
--	---

**Descripción del Indicador**

Medir la eficiencia en la colocación de préstamos de corto y mediano plazo (del total de la reserva destinada por el Consejo Directivo para tal efecto); a través de los cuales los afiliados y pensionados tienen acceso a créditos con tasas menores a las del mercado financiero para hacer frente a eventualidades y adquisición de bienes muebles.

<b>Tipo de Indicador</b> Estratégico	<b>Dimensión del Indicador</b> Eficiencia	<b>Año de Medición del Resultado</b> 2023
<b>Cobertura</b> Estatal	<b>Frecuencia de Medición</b> Trimestral	

**Desagregado meta valor por Género**

<b>Parámetros de semaforización</b>	<b>Meta programada</b> 98%	<b>Unidad de Medida</b> Porcentaje	<b>Hombre</b> 66408	<b>Mujer</b> 62886
			<b>Año (Línea base)</b> 2021	<b>Tipo de Acumulación</b> Suma
<b>Sentido del Indicador</b> Ascendente	<b>Línea Base</b> 104.00%			

<b>Nombre de la Variable</b> Recurso devengado en préstamos de corto y mediano plazo periodo t
Reserva total autorizada para préstamos de corto y mediano plazo periodo t

**Resultados**

<b>Meta Programada</b> 51%	<b>% Avance de la Meta (4to trimestre)</b> 53%	<b>Semáforo (4to trimestre)</b> 
-------------------------------	---	-------------------------------------

	Meta programada	Avance de la meta		Meta programada	Avance de la meta
Enero	N/P	N/D	Julio	N/P	N/D
Febrero	N/P	N/D	Agosto	N/P	N/D
Marzo	26%	28%	Septiembre	76%	N/D
Abril	N/P	N/D	Octubre	N/P	N/D
Mayo	N/P	N/D	Noviembre	N/P	N/D
Junio	51%	53%	Diciembre	98%	95%

<b>Medios de verificación</b>	Estadísticas Préstamos publicadas por el Instituto en la liga: <a href="https://transparencia.info.jalisco.gob.mx/transparencia/informacion-fundamental/7578">https://transparencia.info.jalisco.gob.mx/transparencia/informacion-fundamental/7578</a> Reporte de avance presupuestal de préstamos de corto y mediano plazo, en resguardo de la Gerencia de Crédito a Corto y Mediano Plazo, de la Dirección de Atención a Afiliados, Pensionados y Beneficiarios.
-------------------------------	---

<b>Supuestos</b>	Las Entidades Públicas Patronales y aportadores voluntarios realizan las aportaciones correspondientes a efecto de que se puedan realizar los descuentos.
------------------	---

<b>Observaciones</b>	
----------------------	--

**INSTITUTO DE PENSIONES DEL ESTADO DE JALISCO  
PRESUPUESTO DE EGRESOS PARA EL EJERCICIO FISCAL 2023**

**Ficha Técnica del Indicador**

**Sistema de Evaluación del Desempeño (SED)**

**Seguimiento de Indicadores**

Instituto de Pensiones del Estado de Jalisco

**Datos del Programa**

**Prestaciones Sociales, Económicas y de Vivienda**

Eje: Gobierno efectivo e integridad pública Tema: Administración Pública

**¿Quién gasta?**

<b>55 Unidad Presupuestal</b> Instituto de Pensiones del Estado de Jalisco	<b>002 Unidad Responsable</b> Atención a Afiliados Pensionados y Beneficiarios	<b>00012 Unidad Ejecutora del Gasto</b> Créditos a Corto y Mediano Plazo
---	---	---

**¿Para qué se gasta?**

<b>Finalidad</b> Desarrollo Social	<b>Función</b> Protección Social	<b>Subfunción</b> Edad Avanzada
---------------------------------------	-------------------------------------	------------------------------------

**Presupuesto asignado al Programa Presupuestario**

Monto: \$ 11,433,421,364.00

**Objetivos**

<b>Nivel</b> Actividad	<b>Resumen Narrativo</b> Atención de solicitudes de préstamos de corto y mediano plazo en Zona Metropolitana
---------------------------	---

**Datos del Indicador**

<b>Denominación</b> Porcentaje de atención de solicitudes de préstamos en Zona Metropolitana	<b>Método de Cálculo</b> (Número de solicitudes atendidas (realizadas)/ Número de solicitudes atendidas (programadas)) *100
---	--

**Descripción del Indicador**

Medir la eficacia de la gerencia en atención de solicitudes de préstamos corto y mediano plazo.

<b>Tipo de Indicador</b> Cobertura	Gestión Estatal	<b>Dimensión del Indicador</b> Frecuencia de Medición	Eficacia Trimestral	<b>Año de Medición del Resultado</b> 2023
---------------------------------------	--------------------	--	------------------------	--

<b>Parámetros de semaforización</b>	≥95%	<95%	<b>Sentido del Indicador</b> Ascendente	<b>Meta programada</b> 100%	<b>Unidad de Medida</b> Porcentaje	<b>Desagregado meta valor por Género</b>	
						<b>Línea Base</b> 100.00%	<b>Año (Línea base)</b> 2022
<b>Nombre de la Variable</b>		Número de solicitudes atendidas (realizadas)					
		Número de solicitudes atendidas (programadas)					

**Resultados**

<b>Meta Programada</b>	100%	<b>% Avance de la Meta (4to trimestre)</b>	100%	<b>Semáforo (4to trimestre)</b>	
------------------------	------	--	------	---------------------------------	--

	Meta programada	Avance de la meta		Meta programada	Avance de la meta
Enero	N/P	N/D	Julio	N/P	N/D
Febrero	N/P	N/D	Agosto	N/P	N/D
Marzo	100%	100%	Septiembre	100%	N/D
Abril	N/P	N/D	Octubre	N/P	N/D
Mayo	N/P	N/D	Noviembre	N/P	N/D
Junio	100%	100%	Diciembre	100%	0%

**Medios de verificación**

Reportes en excel trimestrales con el vaciado de los reportes diarios de estado de agenda, generados por el Sistema e-flow citas, en resguardo de la Gerencia de Crédito a Corto y Mediano Plazo, de la Dirección de Atención a Afiliados, Pensionados y Beneficiarios.

**Supuestos**

Las y los afiliados, pensionado(a)s y aportadore(a)s voluntario(a)s acudan a solicitar préstamos.

**Observaciones**

**INSTITUTO DE PENSIONES DEL ESTADO DE JALISCO  
PRESUPUESTO DE EGRESOS PARA EL EJERCICIO FISCAL 2023**

**Ficha Técnica del Indicador**

**Sistema de Evaluación del Desempeño (SED)**

**Seguimiento de Indicadores**

Instituto de Pensiones del Estado de Jalisco

**Datos del Programa**

**Prestaciones Sociales, Económicas y de Vivienda**

Eje: Gobierno efectivo e integridad pública Tema: Administración Pública

**¿Quién gasta?**

<b>55 Unidad Presupuestal</b> Instituto de Pensiones del Estado de Jalisco	<b>002 Unidad Responsable</b> Atención a Afiliados Pensionados y Beneficiarios	<b>00012 Unidad Ejecutora del Gasto</b> Créditos a Corto y Mediano Plazo
---	---	---

**¿Para qué se gasta?**

<b>Finalidad</b> Desarrollo Social	<b>Función</b> Protección Social	<b>Subfunción</b> Edad Avanzada
---------------------------------------	-------------------------------------	------------------------------------

**Presupuesto asignado al Programa Presupuestario**

Monto: \$ 11,433,421,364.00

**Objetivos**

<b>Nivel</b> Actividad	<b>Resumen Narrativo</b> Atención de solicitudes de préstamos de corto y mediano plazo (Delegaciones Foráneas)
---------------------------	---

**Datos del Indicador**

<b>Denominación</b> Porcentaje de atención de solicitudes de préstamos en Delegaciones Foráneas	<b>Método de Cálculo</b> (Número de solicitudes atendidas (realizadas)/ Número de solicitudes atendidas (programadas)) *100
--	--

**Descripción del Indicador**

Medir la eficacia de las delegaciones foráneas en atención de solicitudes de préstamos corto y mediano plazo.

<b>Tipo de Indicador</b> Cobertura	Gestión Estatal	<b>Dimensión del Indicador</b> Frecuencia de Medición	Eficacia Trimestral	<b>Año de Medición del Resultado</b> 2023
---------------------------------------	--------------------	--	------------------------	--

<b>Parámetros de semaforización</b>	≥95%	<95%	<b>Sentido del Indicador</b> Ascendente	<b>Meta programada</b> 100%	<b>Unidad de Medida</b> Porcentaje	<b>Desagregado meta valor por Género</b>
	<b>Nombre de la Variable</b>		<b>Línea Base</b> 100.00%	<b>Año (Línea base)</b> 2022	<b>Tipo de Acumulación</b> Promedio	

Número de solicitudes atendidas (realizadas)	Número de solicitudes atendidas (programadas)
--	---

**Resultados**

<b>Meta Programada</b> 100%	<b>% Avance de la Meta (4to trimestre)</b> 100%	<b>Semáforo (4to trimestre)</b> 
--------------------------------	--	-------------------------------------

	Meta programada	Avance de la meta		Meta programada	Avance de la meta
Enero	N/P	N/D	Julio	N/P	N/D
Febrero	N/P	N/D	Agosto	N/P	N/D
Marzo	100%	100%	Septiembre	100%	N/D
Abril	N/P	N/D	Octubre	N/P	N/D
Mayo	N/P	N/D	Noviembre	N/P	N/D
Junio	100%	100%	Diciembre	100%	0%

**Medios de verificación**

Reportes en excel trimestrales con el vaciado de los reportes diarios de estado de agenda, generados por el Sistema e-flow citas, en resguardo de la Coordinación de Delegaciones, de la Dirección de Atención a Afiliados, Pensionados y Beneficiarios.

**Supuestos**

Las y los afiliados, pensionado(a)s y aportadore(a)s voluntario(a)s eligen acudir a solicitar préstamos de corto y mediano plazo a los módulos instalados en las delegaciones.

**Observaciones**



**INSTITUTO DE PENSIONES DEL ESTADO DE JALISCO  
PRESUPUESTO DE EGRESOS PARA EL EJERCICIO FISCAL 2023**

**Ficha Técnica del Indicador**

**Sistema de Evaluación del Desempeño (SED)**

**Seguimiento de Indicadores**

Instituto de Pensiones del Estado de Jalisco

**Datos del Programa**

**Prestaciones Sociales, Económicas y de Vivienda**

Eje: Gobierno efectivo e integridad pública Tema: Administración Pública

**¿Quién gasta?**

<b>55 Unidad Presupuestal</b> Instituto de Pensiones del Estado de Jalisco	<b>002 Unidad Responsable</b> Atención a Afiliados Pensionados y Beneficiarios	<b>00013 Unidad Ejecutora del Gasto</b> Préstamos Hipotecarios	<b>30</b>
---	---	---	-----------

**¿Para qué se gasta?**

<b>Finalidad</b> Desarrollo Social	<b>Función</b> Protección Social	<b>Subfunción</b> Edad Avanzada
---------------------------------------	-------------------------------------	------------------------------------

**Presupuesto asignado al Programa Presupuestario**

Monto: \$ 11,433,421,364.00

**Objetivos**

<b>Nivel</b> Componente	<b>Resumen Narrativo</b> Préstamos del esquema hipotecario otorgados a afiliados y pensionados
----------------------------	---

**Datos del Indicador**

<b>Denominación</b> Porcentaje de recurso devengado por la colocación de préstamos del esquema hipotecario	<b>Método de Cálculo</b> (RDPV periodo t / RTAPV periodo t)*100 En donde: RDPV= Recurso devengado en préstamos hipotecarios y de liquidez de mediano plazo, RTAPV= Reserva total autorizada para préstamos hipotecarios y de liquidez de mediano plazo, Periodo t = periodo
---	---

**Descripción del Indicador**

Medir la capacidad del área de Préstamos Hipotecarios para realizar la colocación de los recursos económicos (del total de la reserva destinada por el Consejo Directivo para tal efecto) de préstamos del esquema hipotecario

<b>Tipo de Indicador</b> Estratégico	<b>Dimensión del Indicador</b> Eficiencia	<b>Año de Medición del Resultado</b> 2023
<b>Cobertura</b> Estatal	<b>Frecuencia de Medición</b> Trimestral	

<b>Parámetros de semaforización</b>	<b>Meta programada</b> 85%	<b>Unidad de Medida</b> Porcentaje	<b>Desagregado meta valor por Género</b>	
	<b>Sentido del Indicador</b> Ascendente	<b>Línea Base</b> 75.75%	<b>Año (Línea base)</b> 2021	<b>Tipo de Acumulación</b> Suma
<b>Nombre de la Variable</b>			<b>Hombre</b> 66408	<b>Mujer</b> 62886
	Recurso devengado en préstamos hipotecarios y de liquidez de mediano plazo periodo t			
	Reserva total autorizada para préstamos hipotecarios y de liquidez de mediano plazo periodo t			

**Resultados**

<b>Meta Programada</b> 29%	<b>% Avance de la Meta (4to trimestre)</b> 29%	<b>Semáforo (4to trimestre)</b> 
-------------------------------	---	-------------------------------------

	Meta programada	Avance de la meta		Meta programada	Avance de la meta
Enero	N/P	N/D	Julio	N/P	N/D
Febrero	N/P	N/D	Agosto	N/P	N/D
Marzo	8%	10%	Septiembre	52%	36%
Abril	N/P	N/D	Octubre	N/P	N/D
Mayo	N/P	N/D	Noviembre	N/P	N/D
Junio	29%	29%	Diciembre	85%	94%

**Medios de verificación**

Estadísticas Préstamos publicadas por el Instituto en la liga: <https://transparencia.info.jalisco.gob.mx/transparencia/informacion-fundamental/7578>  
Reporte de avance presupuestal de préstamos hipotecarios y de liquidez a mediano plazo, en resguardo de la Gerencia de Créditos Hipotecarios.

**Supuestos**

Las y los afiliados y pensionados tienen la capacidad económica de solventar los gastos de escrituración y los propietarios de los inmuebles sujetos a venta comparecen a firma de escritura con la documentación requerida por el Notario.

**Observaciones**

**INSTITUTO DE PENSIONES DEL ESTADO DE JALISCO**  
**PRESUPUESTO DE EGRESOS PARA EL EJERCICIO FISCAL 2023**

**Ficha Técnica del Indicador**

**Sistema de Evaluación del Desempeño (SED)**

**Seguimiento de Indicadores**

Instituto de Pensiones del Estado de Jalisco

**Datos del Programa**

**Prestaciones Sociales, Económicas y de Vivienda**

Eje: Gobierno efectivo e integridad pública

Tema: Administración Pública

**¿Quién gasta?**

<b>55 Unidad Presupuestal</b> Instituto de Pensiones del Estado de Jalisco	<b>002 Unidad Responsable</b> Atención a Afiliados Pensionados y Beneficiarios	<b>00013 Unidad Ejecutora del Gasto</b> Préstamos Hipotecarios
---	---	---

**¿Para qué se gasta?**

<b>Finalidad</b> Desarrollo Social	<b>Función</b> Protección Social	<b>Subfunción</b> Edad Avanzada
---------------------------------------	-------------------------------------	------------------------------------

**Presupuesto asignado al Programa Presupuestario**

Monto: \$ 11,433,421,364.00

**Objetivos**

<b>Nivel</b> Actividad	<b>Resumen Narrativo</b> Orientación personalizada sobre las opciones de préstamos del esquema hipotecario
---------------------------	---

**Datos del Indicador**

<b>Denominación</b> Porcentaje de atención a citas de préstamos del esquema hipotecario	<b>Método de Cálculo</b> (Número de citas para trámite de préstamo atendidas trimestre t / Total de citas de orientación trimestre t)*100
--	--

**Descripción del Indicador**

Medir el porcentaje de atención a citas de préstamos del esquema hipotecario

<b>Tipo de Indicador</b> Cobertura	Gestión Estatal	<b>Dimensión del Indicador</b> Frecuencia de Medición	Eficacia Trimestral	<b>Año de Medición del Resultado</b>	2023
---------------------------------------	--------------------	--	------------------------	--------------------------------------	------

<b>Parámetros de semaforización</b>	<b>Meta programada</b>	<b>Unidad de Medida</b>	<b>Desagregado meta valor por Género</b>	
	80%	Porcentaje	Hombre	Mujer
<div style="display: flex; justify-content: space-around;"> <div style="width: 20px; height: 10px; background-color: #90EE90; border: 1px solid black;"></div> <div style="width: 20px; height: 10px; background-color: #FFD700; border: 1px solid black;"></div> </div>	<b>Sentido del Indicador</b>	<b>Línea Base</b>	<b>Año (Línea base)</b>	<b>Tipo de Acumulación</b>
<div style="display: flex; justify-content: space-around;"> <div style="width: 20px; height: 10px; background-color: #90EE90; border: 1px solid black;"></div> <div style="width: 20px; height: 10px; background-color: #FFD700; border: 1px solid black;"></div> </div>	Ascendente	55.00%	2022	Promedio

Número de citas para trámite de préstamo atendidas trimestre t	
Total de citas de orientación trimestre t	

**Resultados**

<b>Meta Programada</b>	80%	<b>% Avance de la Meta (4to trimestre)</b>	46%	<b>Semáforo (4to trimestre)</b>	
------------------------	-----	--	-----	---------------------------------	--

	Meta programada	Avance de la meta		Meta programada	Avance de la meta
Enero	N/P	N/D	Julio	N/P	N/D
Febrero	N/P	N/D	Agosto	N/P	N/D
Marzo	80%	52%	Septiembre	80%	53%
Abril	N/P	N/D	Octubre	N/P	N/D
Mayo	N/P	N/D	Noviembre	N/P	N/D
Junio	80%	40%	Diciembre	80%	73%

<b>Medios de verificación</b>	Registros citas para orientación y trámite en resguardo de la Gerencia de Créditos Hipotecarios.
-------------------------------	--

<b>Supuestos</b>	Las y los afiliados y pensionados tienen interés en solicitar un préstamo para compra, construcción, remodelación de vivienda o redención de vivienda.
------------------	--

<b>Observaciones</b>	
----------------------	--

**INSTITUTO DE PENSIONES DEL ESTADO DE JALISCO  
PRESUPUESTO DE EGRESOS PARA EL EJERCICIO FISCAL 2023**

**Ficha Técnica del Indicador**

**Sistema de Evaluación del Desempeño (SED)**

**Seguimiento de Indicadores**

Instituto de Pensiones del Estado de Jalisco

**Datos del Programa**

**Prestaciones Sociales, Económicas y de Vivienda**

Eje: Gobierno efectivo e integridad pública

Tema: Administración Pública

**¿Quién gasta?**

<b>55 Unidad Presupuestal</b> Instituto de Pensiones del Estado de Jalisco	<b>002 Unidad Responsable</b> Atención a Afiliados Pensionados y Beneficiarios	<b>00013 Unidad Ejecutora del Gasto</b> Préstamos Hipotecarios
---	---	---

**¿Para qué se gasta?**

<b>Finalidad</b> Desarrollo Social	<b>Función</b> Protección Social	<b>Subfunción</b> Edad Avanzada
---------------------------------------	-------------------------------------	------------------------------------

**Presupuesto asignado al Programa Presupuestario**

Monto: \$ 11,433,421,364.00

**Objetivos**

<b>Nivel</b> Actividad	<b>Resumen Narrativo</b> Validación documental de solicitudes de préstamos del esquema hipotecario
---------------------------	---

**Datos del Indicador**

<b>Denominación</b> Porcentaje de validación de solicitudes de préstamo del esquema hipotecario	<b>Método de Cálculo</b> (Número de solicitudes validadas trimestre t/ Número de solicitudes recibidas trimestre t) *100 en donde:
--	--

**Descripción del Indicador**

Medir el grado de claridad y capacidad de cumplimiento de los requisitos para solicitud de préstamos.

<b>Tipo de Indicador</b> Cobertura	Gestión Estatal	<b>Dimensión del Indicador</b> Frecuencia de Medición	Eficacia Trimestral	<b>Año de Medición del Resultado</b>	2023
---------------------------------------	--------------------	--	------------------------	--------------------------------------	------

<b>Parámetros de semaforización</b>	Meta programada	Unidad de Medida	<b>Desagregado meta valor por Género</b>	
	80%	Porcentaje	Hombre	Mujer
≥70%	Sentido del Indicador	Año (Línea base)	66408	62886
<70%	Ascendente	2022	<b>Tipo de Acumulación</b>	
<b>Nombre de la Variable</b>	Línea Base	67.00%	Promedio	

Número de solicitudes validadas trimestre t
Número de solicitudes recibidas trimestre t

**Resultados**

<b>Meta Programada</b>	80%	<b>% Avance de la Meta (4to trimestre)</b>	47%	<b>Semáforo (4to trimestre)</b>	
------------------------	-----	--	-----	---------------------------------	--

	Meta programada	Avance de la meta		Meta programada	Avance de la meta
Enero	N/P	N/D	Julio	N/P	N/D
Febrero	N/P	N/D	Agosto	N/P	N/D
Marzo	80%	40%	Septiembre	80%	67%
Abril	N/P	N/D	Octubre	N/P	N/D
Mayo	N/P	N/D	Noviembre	N/P	N/D
Junio	80%	54%	Diciembre	80%	89%

**Medios de verificación**

Registro de expedientes de préstamos efectivos capturados en sistema en resguardo de la Gerencia de Créditos Hipotecarios.

**Supuestos**

Las y los afiliados y pensionados presentan los requisitos necesarios para la tramitación de los préstamos. Los inmuebles que se pretenden adquirir o dar en garantía están libres de gravámenes y condiciones jurídicas para ser aceptados.

**Observaciones**

**INSTITUTO DE PENSIONES DEL ESTADO DE JALISCO  
PRESUPUESTO DE EGRESOS PARA EL EJERCICIO FISCAL 2023**

**Ficha Técnica del Indicador**

**Sistema de Evaluación del Desempeño (SED)**

**Seguimiento de Indicadores**

Instituto de Pensiones del Estado de Jalisco

**Datos del Programa**

**Prestaciones Sociales, Económicas y de Vivienda**

Eje: Gobierno efectivo e integridad pública

Tema: Administración Pública

**¿Quién gasta?**

<b>55 Unidad Presupuestal</b> Instituto de Pensiones del Estado de Jalisco	<b>002 Unidad Responsable</b> Atención a Afiliados Pensionados y Beneficiarios	<b>00013 Unidad Ejecutora del Gasto</b> Préstamos Hipotecarios
---	---	---

**¿Para qué se gasta?**

<b>Finalidad</b> Desarrollo Social	<b>Función</b> Protección Social	<b>Subfunción</b> Edad Avanzada
---------------------------------------	-------------------------------------	------------------------------------

**Presupuesto asignado al Programa Presupuestario**

Monto: \$ 11,433,421,364.00

**Objetivos**

<b>Nivel</b> Actividad	<b>Resumen Narrativo</b> Monitoreo del otorgamiento de los préstamos del esquema hipotecario
---------------------------	---

**Datos del Indicador**

<b>Denominación</b> Porcentaje de acciones de monitoreo del otorgamiento de préstamos del esquema hipotecario	<b>Método de Cálculo</b> (Número de acciones de monitoreo realizadas trimestre t / número de acciones programadas trimestre t) * 100
--	---

**Descripción del Indicador**

Medir la eficacia de las acciones de monitoreo para el otorgamiento de préstamos del esquema hipotecario, una vez que el trámite se encuentre en estatus de revisión jurídica para reducir la cantidad de cancelaciones de préstamos.

<b>Tipo de Indicador</b> Gestión	<b>Dimensión del Indicador</b> Eficacia	<b>Año de Medición del Resultado</b> 2023
<b>Cobertura</b> Estatal	<b>Frecuencia de Medición</b> Trimestral	

**Desagregado meta valor por Género**

<b>Parámetros de semaforización</b>	<b>Meta programada</b> 100%	<b>Unidad de Medida</b> Porcentaje	<b>Hombre</b> 66408	<b>Mujer</b> 62886
	<b>Sentido del Indicador</b> Ascendente	<b>Línea Base</b> 100.00%	<b>Año (Línea base)</b> 2022	<b>Tipo de Acumulación</b> Promedio

Número de acciones de monitoreo realizadas trimestre t
número de acciones programadas trimestre t

**Resultados**

<b>Meta Programada</b> 100%	<b>% Avance de la Meta (4to trimestre)</b> 100%	<b>Semáforo (4to trimestre)</b> 
--------------------------------	--	-------------------------------------

	Meta programada	Avance de la meta		Meta programada	Avance de la meta
Enero	N/P	N/D	Julio	N/P	N/D
Febrero	N/P	N/D	Agosto	N/P	N/D
Marzo	100%	100%	Septiembre	100%	100%
Abril	N/P	N/D	Octubre	N/P	N/D
Mayo	N/P	N/D	Noviembre	N/P	N/D
Junio	100%	100%	Diciembre	100%	100%

**Medios de verificación**

Registros administrativos en resguardo de la Gerencia de Créditos Hipotecarios.

**Supuestos**

Existe disponibilidad por parte de las Notarías en informar el estatus que guardan los trámites que les fueron turnados.

**Observaciones**

**INSTITUTO DE PENSIONES DEL ESTADO DE JALISCO  
PRESUPUESTO DE EGRESOS PARA EL EJERCICIO FISCAL 2023**

**Ficha Técnica del Indicador**

**Sistema de Evaluación del Desempeño (SED)**

**Seguimiento de Indicadores**

Instituto de Pensiones del Estado de Jalisco

**Datos del Programa**

**Prestaciones Sociales, Económicas y de Vivienda**

Eje: Gobierno efectivo e integridad pública Tema: Administración Pública

**¿Quién gasta?**

<b>55 Unidad Presupuestal</b> Instituto de Pensiones del Estado de Jalisco	<b>004 Unidad Responsable</b> Gestión y Protección del Patrimonio Inmobiliario	<b>00032 Unidad Ejecutora del Gasto</b> Administración de Inmuebles
---	---	--

**¿Para qué se gasta?**

<b>Finalidad</b> Desarrollo Social	<b>Función</b> Protección Social	<b>Subfunción</b> Edad Avanzada
---------------------------------------	-------------------------------------	------------------------------------

**Presupuesto asignado al Programa Presupuestario**

Monto: \$ 11,433,421,364.00

**Objetivos**

<b>Nivel</b> Componente	<b>Resumen Narrativo</b> Inmuebles para afiliados o pensionados arrendados o vendidos
----------------------------	--

**Datos del Indicador**

<b>Denominación</b> Porcentaje de inmuebles vendidos o arrendados	<b>Método de Cálculo</b> (Total de inmuebles arrendados y vendidos / Total de inmuebles destinados para arrendamiento y venta)*100
--	---

**Descripción del Indicador**

Este indicador mide la efectividad institucional a efecto de atender las necesidad de acceso a vivienda digna y económica de sus afiliados y pensionados respecto de su propia capacidad inmobiliaria

<b>Tipo de Indicador</b> Estratégico	<b>Dimensión del Indicador</b> Eficacia	<b>Año de Medición del Resultado</b> 2023
<b>Cobertura</b> Estatal	<b>Frecuencia de Medición</b> Trimestral	

<b>Parámetros de semaforización</b>	<b>Meta programada</b> 94%	<b>Unidad de Medida</b> Porcentaje	<b>Desagregado meta valor por Género</b>	
	<b>Sentido del Indicador</b> Ascendente	<b>Línea Base</b> 99.12%	<b>Año (Línea base)</b> 2022	<b>Tipo de Acumulación</b> Promedio
<b>Nombre de la Variable</b>	Total de inmuebles arrendados y vendidos		Hombre 66408	Mujer 62886
	Total de inmuebles destinados para arrendamiento y venta			

**Resultados**

<b>Meta Programada</b> 94%	<b>% Avance de la Meta (4to trimestre)</b> 98%	<b>Semáforo (4to trimestre)</b> 
-------------------------------	---	-------------------------------------

	Meta programada	Avance de la meta		Meta programada	Avance de la meta
Enero	N/P	N/D	Julio	N/P	N/D
Febrero	N/P	N/D	Agosto	N/P	N/D
Marzo	94%	98%	Septiembre	94%	95%
Abril	N/P	N/D	Octubre	N/P	N/D
Mayo	N/P	N/D	Noviembre	N/P	N/D
Junio	94%	99%	Diciembre	94%	96%

**Medios de verificación**

Inventario de inmuebles propiedad del Instituto destinados a la venta o renta en resguardo de la Dirección de Promoción de Vivienda e Inmobiliaria.

**Supuestos**

Las y los afiliados y pensionados presentan interés en el arrendamiento de inmuebles propiedad del Instituto

**Observaciones**

**INSTITUTO DE PENSIONES DEL ESTADO DE JALISCO  
PRESUPUESTO DE EGRESOS PARA EL EJERCICIO FISCAL 2023**

**Ficha Técnica del Indicador**

**Sistema de Evaluación del Desempeño (SED)**

Instituto de Pensiones del Estado de Jalisco

**Seguimiento de Indicadores**

**Datos del Programa**

**Prestaciones Sociales, Económicas y de Vivienda**

Eje: Gobierno efectivo e integridad pública

Tema: Administración Pública

**¿Quién gasta?**

<b>55 Unidad Presupuestal</b> Instituto de Pensiones del Estado de Jalisco	<b>004 Unidad Responsable</b> Gestión y Protección del Patrimonio Inmobiliario	<b>00032 Unidad Ejecutora del Gasto</b> Administración de Inmuebles
---	---	--

**¿Para qué se gasta?**

<b>Finalidad</b> Desarrollo Social	<b>Función</b> Protección Social	<b>Subfunción</b> Edad Avanzada
---------------------------------------	-------------------------------------	------------------------------------

**Presupuesto asignado al Programa Presupuestario**

Monto: \$ 11,433,421,364.00

**Objetivos**

<b>Nivel</b> Actividad	<b>Resumen Narrativo</b> Mantenimiento de inmuebles en arrendamiento o venta
---------------------------	---

**Datos del Indicador**

<b>Denominación</b> Porcentaje de cumplimiento del programa de mantenimiento de inmuebles en arrendamiento y venta	<b>Método de Cálculo</b> (Cantidad de inmuebles que reciben mantenimiento correctivo o preventivo (realizado)/ Cantidad de inmuebles que reciben mantenimiento correctivo o preventivo (programado))*100
---	---

**Descripción del Indicador**

Medir la capacidad institucional para mantener en condiciones dignas los inmuebles destinados a arrendamiento o venta

<b>Tipo de Indicador</b> Cobertura	Gestión Estatal	<b>Dimensión del Indicador</b> Frecuencia de Medición	Eficacia Trimestral	<b>Año de Medición del Resultado</b>	2023
---------------------------------------	--------------------	--	------------------------	--------------------------------------	------

<b>Parámetros de semaforización</b>	Meta programada	Unidad de Medida	Desagregado meta valor por Género	
	98%	Porcentaje	Hombre	Mujer
<div style="display: flex; justify-content: space-around;"> <div style="width: 20px; height: 10px; background-color: #90EE90; border: 1px solid black;"></div> <div style="width: 20px; height: 10px; background-color: #FFD700; border: 1px solid black;"></div> </div>	Sentido del Indicador	Año (Línea base)	Tipo de Acumulación	
	Ascendente	2022	Promedio	

Cantidad de inmuebles que reciben mantenimiento correctivo o preventivo (realizado)
Cantidad de inmuebles que reciben mantenimiento correctivo o preventivo (programado)

**Resultados**

<b>Meta Programada</b>	98%	<b>% Avance de la Meta (4to trimestre)</b>	83%	<b>Semáforo (4to trimestre)</b>	
------------------------	-----	--	-----	---------------------------------	--

	Meta programada	Avance de la meta		Meta programada	Avance de la meta
Enero	N/P	N/D	Julio	N/P	N/D
Febrero	N/P	N/D	Agosto	N/P	N/D
Marzo	98%	76%	Septiembre	98%	80%
Abril	N/P	N/D	Octubre	N/P	N/D
Mayo	N/P	N/D	Noviembre	N/P	N/D
Junio	98%	89%	Diciembre	98%	87%

**Medios de verificación**  
Plan Anual de Mantenimiento de Inmuebles elaborado por la Dirección de Promoción de Vivienda e Inmobiliaria, y reportes trimestrales de mantenimientos ejecutados.

**Supuestos**  
Los inmuebles materia de arrendamiento o venta presentan un deterioro natural por el uso normal y el simple transcurso del tiempo

**Observaciones**

**INSTITUTO DE PENSIONES DEL ESTADO DE JALISCO**  
**PRESUPUESTO DE EGRESOS PARA EL EJERCICIO FISCAL 2023**

**Ficha Técnica del Indicador**

**Sistema de Evaluación del Desempeño (SED)**

**Seguimiento de Indicadores**

Instituto de Pensiones del Estado de Jalisco

**Datos del Programa**

**Prestaciones Sociales, Económicas y de Vivienda**

Eje: Gobierno efectivo e integridad pública

Tema: Administración Pública

**¿Quién gasta?**

<b>55 Unidad Presupuestal</b> Instituto de Pensiones del Estado de Jalisco	<b>004 Unidad Responsable</b> Gestión y Protección del Patrimonio Inmobiliario	<b>00032 Unidad Ejecutora del Gasto</b> Administración de Inmuebles
---	---	--

**¿Para qué se gasta?**

<b>Finalidad</b> Desarrollo Social	<b>Función</b> Protección Social	<b>Subfunción</b> Edad Avanzada
---------------------------------------	-------------------------------------	------------------------------------

**Presupuesto asignado al Programa Presupuestario**

Monto: \$ 11,433,421,364.00

**Objetivos**

<b>Nivel</b> Actividad	<b>Resumen Narrativo</b> Celebración de contratos de arrendamiento o venta de inmuebles
---------------------------	--

**Datos del Indicador**

<b>Denominación</b> Porcentaje de celebración de contratos de arrendamiento y venta de inmuebles	<b>Método de Cálculo</b> (Contratos de arrendamiento y venta celebrados (realizados)/Contratos de arrendamientos y venta celebrados (programados))*100
---	---

**Descripción del Indicador**

Medir la eficacia administrativa para realizar y formalizar en tiempo y forma las contrataciones de arrendamiento y venta de inmuebles

<b>Tipo de Indicador</b>	Gestión	<b>Dimensión del Indicador</b>	Eficacia	<b>Año de Medición del Resultado</b>	2023
<b>Cobertura</b>	Estatal	<b>Frecuencia de Medición</b>	Trimestral		

<b>Parámetros de semaforización</b>	<b>Meta programada</b>	<b>Unidad de Medida</b>	<b>Desagregado meta valor por Género</b>	
	94%	Porcentaje	<b>Hombre</b>	<b>Mujer</b>
	<div style="display: flex; justify-content: space-around;"> <div style="width: 15px; height: 15px; background-color: #90EE90; border: 1px solid black;"></div> <div style="width: 15px; height: 15px; background-color: #FFD700; border: 1px solid black;"></div> </div>	<div style="display: flex; justify-content: space-around;"> <div style="width: 15px; height: 15px; background-color: #FFD700; border: 1px solid black;"></div> <div style="width: 15px; height: 15px; background-color: #FF4500; border: 1px solid black;"></div> </div>	66408	62886
<b>Sentido del Indicador</b>	<b>Línea Base</b>	<b>Año (Línea base)</b>	<b>Tipo de Acumulación</b>	
Ascendente	63.14%	2022	Promedio	

Contratos de arrendamiento y venta celebrados (realizados)	
Contratos de arrendamientos y venta celebrados (programados)	

**Resultados**

<b>Meta Programada</b>	94%	<b>% Avance de la Meta (4to trimestre)</b>	63%	<b>Semáforo (4to trimestre)</b>	
------------------------	-----	--	-----	---------------------------------	--

	Meta programada	Avance de la meta		Meta programada	Avance de la meta
Enero	N/P	N/D	Julio	N/P	N/D
Febrero	N/P	N/D	Agosto	N/P	N/D
Marzo	94%	69%	Septiembre	94%	82%
Abril	N/P	N/D	Octubre	N/P	N/D
Mayo	N/P	N/D	Noviembre	N/P	N/D
Junio	94%	57%	Diciembre	94%	108%

<b>Medios de verificación</b>	Contratos de arrendamiento y venta de inmuebles celebrados por la Dirección de Promoción de Vivienda e Inmobiliaria
-------------------------------	---

<b>Supuestos</b>	Las y los afiliados y pensionados se presentan en tiempo y forma con la documentación requerida para celebrar el contrato respectivo
------------------	--

<b>Observaciones</b>	
----------------------	--

**INSTITUTO DE PENSIONES DEL ESTADO DE JALISCO  
PRESUPUESTO DE EGRESOS PARA EL EJERCICIO FISCAL 2023**

**Ficha Técnica del Indicador**

**Sistema de Evaluación del Desempeño (SED)**

Instituto de Pensiones del Estado de Jalisco

**Seguimiento de Indicadores**

**Datos del Programa**

**Atención Médica**

Eje: Gobierno efectivo e integridad pública Tema: Administración Pública

**¿Quién gasta?**

<b>55 Unidad Presupuestal</b> Instituto de Pensiones del Estado de Jalisco	<b>000 Unidad Responsable</b> Instituto de Pensiones del Estado de Jalisco	<b>00000 Unidad Ejecutora del Gasto</b> Instituto de Pensiones del Estado de Jalisco
---	---	---

**¿Para qué se gasta?**

<b>Finalidad</b> Desarrollo Social	<b>Función</b> Salud	<b>Subfunción</b> Protección Social en Salud
---------------------------------------	-------------------------	---

**Presupuesto asignado al Programa Presupuestario**

Monto: \$ 1,201,223,111.00

**Objetivos**

<b>Nivel</b> Fin	<b>Resumen Narrativo</b> Contribuir al incremento de las capacidades de la gestión pública estatal para alcanzar con eficiencia, integridad y transparencia los resultados establecidos en el Plan Estatal de Gobernanza y Desarrollo, a través de la incorporación de procesos de participación ciudadana, profesionalización del servicio civil, innovación, control interno, monitoreo y evaluación.
---------------------	--

**Datos del Indicador**

<b>Denominación</b> Posición en el Subíndice Gobiernos Eficientes y Eficaces del Índice de Competitividad, IMCO	<b>Método de Cálculo</b> (Posición en el Subíndice Gobiernos Eficientes y Eficaces del Índice de Competitividad, IMCO (Realizado)/Posición en el Subíndice Gobiernos Eficientes y Eficaces del Índice de Competitividad, IMCO Programado)*100
--	--

**Descripción del Indicador**

Medir la capacidad de los gobiernos para elevar la competitividad y calidad de vida en las ciudades a través de políticas públicas eficaces y responsables que fomenten el desarrollo económico. El sub índice busca medir, por un lado, la eficacia con la que las entidades obtienen sus recursos y, por otro lado, cómo la gestión de dichos recursos se traduce en un desarrollo sustentable. Se evalúa la calidad de la gestión fiscal y financiera local, así como el grado de transparencia y rendición de cuentas asociado a la misma. De igual modo, se evalúa cómo los ingresos fiscales contribuyen al crecimiento de la economía formal.

<b>Tipo de Indicador</b> Estratégico	<b>Dimensión del Indicador</b> Eficacia	<b>Año de Medición del Resultado</b> 2023
<b>Cobertura</b> Estatal	<b>Frecuencia de Medición</b> Bienal	

**Desagregado meta valor por Género**

<b>Parámetros de semaforización</b>	<b>Meta programada</b> 5	<b>Unidad de Medida</b> Posición	<b>Hombre</b> 66408	<b>Mujer</b> 62886
	<b>Sentido del Indicador</b> Descendente	<b>Línea Base</b> 22	<b>Año (Línea base)</b> 2012	<b>Tipo de Acumulación</b> Valor presente

<b>Nombre de la Variable</b> Posición en el Subíndice Gobiernos Eficientes y Eficaces del Índice de Competitividad, IMCO (Realizado)
Posición en el Subíndice Gobiernos Eficientes y Eficaces del Índice de Competitividad, IMCO (Programado)

**Resultados**

<b>Valor Programado</b> 7	<b>% Avance de la Meta (4to trimestre)</b> 9	<b>Semáforo (4to trimestre)</b>
------------------------------	---	---------------------------------

	Valor programado	Avance de la meta		Valor programado	Avance de la meta
Enero	N.P.	N.D.	Julio	N.P.	N.D.
Febrero	N.P.	N.D.	Agosto	N.P.	N.D.
Marzo	N.P.	N.D.	Septiembre	N.P.	N.D.
Abril	N.P.	N.D.	Octubre	N.P.	N.D.
Mayo	N.P.	N.D.	Noviembre	N.P.	N.D.
Junio	N.P.	N.D.	Diciembre	N.P.	N.D.

**Medios de verificación**

IMCO, Índice de Competitividad Estatal 2022. [https://api.imco.org.mx/release/latest/vendor/imco/indices-api/documentos/Competitividad/%C3%8Dndice%20de%20Competitividad%20Estatal/2022-04-23\\_0900%20%C3%8Dndice%20de%20Competitividad%20Estatal%202022/Documentos%20de%20resultados/ICE%202022%20Reporte%20de%20resultados.pdf](https://api.imco.org.mx/release/latest/vendor/imco/indices-api/documentos/Competitividad/%C3%8Dndice%20de%20Competitividad%20Estatal/2022-04-23_0900%20%C3%8Dndice%20de%20Competitividad%20Estatal%202022/Documentos%20de%20resultados/ICE%202022%20Reporte%20de%20resultados.pdf)

**Supuestos**

En el Sistema de Monitoreo de Indicadores del Desarrollo de Jalisco (MIDE Jalisco), para consulta abierta en <https://seplan.app.jalisco.gob.mx/mide>

Los habitantes del estado de Jalisco tienen la disposición y el compromiso de mejorar sus conductas sociales para la consolidación del Estado de derecho.

**Observaciones**



**INSTITUTO DE PENSIONES DEL ESTADO DE JALISCO  
PRESUPUESTO DE EGRESOS PARA EL EJERCICIO FISCAL 2023**

**Ficha Técnica del Indicador**

**Sistema de Evaluación del Desempeño (SED)**

Instituto de Pensiones del Estado de Jalisco

**Seguimiento de Indicadores**

**Datos del Programa**

**Atención Médica**

Eje: Gobierno efectivo e integridad pública

Tema: Administración Pública

**¿Quién gasta?**

**55 Unidad Presupuestal**

**000 Unidad Responsable**

**00000 Unidad Ejecutora del Gasto**

Instituto de Pensiones del Estado de Jalisco

Instituto de Pensiones del Estado de Jalisco

Instituto de Pensiones del Estado de Jalisco

**¿Para qué se gasta?**

**Finalidad**

**Función**

**Subfunción**

Desarrollo Social

Salud

Protección Social en Salud

**Presupuesto asignado al Programa Presupuestario**

Monto: \$ 1,201,223,111.00

**Objetivos**

**Nivel**

Propósito

**Resumen Narrativo**

Asegurados del Instituto beneficiados con el servicio médico propio

**Datos del Indicador**

**Denominación**

Tasa de asegurados que fueron beneficiados con el servicio médico propio del Instituto

**Método de Cálculo**

$(\sum \text{de asegurados que obtienen por lo menos 1 servicio médico en el período } t / \sum \text{de asegurados en el período } t) * 1000$

En donde:

$\sum$  de asegurados que obtienen por lo menos 1 servicio médico corresponde al uso o goce de los servicios de primer, segundo y tercer nivel proporcionados por el Instituto (excluye IMSS)

**Descripción del Indicador**

Medir el aprovechamiento de la prestación de servicio médico propio por cada 1000 asegurados

**Tipo de Indicador**

Estratégico

**Dimensión del Indicador**

Eficacia

**Año de Medición del Resultado**

2023

**Cobertura**

Estatal

**Frecuencia de Medición**

Anual

**Desagregado meta valor por Género**

Hombre

Mujer

**Parámetros de semaforización**

≥800

<800

**Sentido del Indicador**

Ascendente

Meta programada

≥891.42

Unidad de Medida

Tasa

66408

62886

Año

(Línea base)

2021

**Tipo de Acumulación**

Valor Presente

**Nombre de la Variable**

$\sum$  de asegurados que obtienen por lo menos 1 servicio médico en el período t

$\sum$  de asegurados en el período t

**Resultados**

Meta Programada

N/P

% Avance de la Meta (4to trimestre)

N/D

Semáforo (4to trimestre)

	Meta programada
Enero	N/P
Febrero	N/P
Marzo	N/P
Abril	N/P
Mayo	N/P
Junio	N/P

	Avance de la meta
Enero	N/D
Febrero	N/D
Marzo	N/D
Abril	N/D
Mayo	N/D
Junio	N/D

	Meta programada
Julio	N/P
Agosto	N/P
Septiembre	N/P
Octubre	N/P
Noviembre	N/P
Diciembre	≥891.42

	Avance de la meta
Julio	N/D
Agosto	N/D
Septiembre	N/D
Octubre	N/D
Noviembre	N/D
Diciembre	N/D

**Medios de verificación**

Sistema IBMed  
Estadística de la Dirección de Servicios Médicos/Epidemiológica

**Supuestos**

Los asegurados hacen uso de la prestación de servicio médico en el transcurso del ejercicio

**Observaciones**

**INSTITUTO DE PENSIONES DEL ESTADO DE JALISCO  
PRESUPUESTO DE EGRESOS PARA EL EJERCICIO FISCAL 2023**

**Ficha Técnica del Indicador**

**Sistema de Evaluación del Desempeño (SED)**

**Seguimiento de Indicadores**

Instituto de Pensiones del Estado de Jalisco

**Datos del Programa**

**Atención Médica**

Eje: Gobierno efectivo e integridad pública

Tema: Administración Pública

**¿Quién gasta?**

<b>55 Unidad Presupuestal</b> Instituto de Pensiones del Estado de Jalisco	<b>003 Unidad Responsable</b> Servicios Médicos	<b>00020 Unidad Ejecutora del Gasto</b> Atención Médica
---	--	--

**¿Para qué se gasta?**

<b>Finalidad</b> Desarrollo Social	<b>Función</b> Salud	<b>Subfunción</b> Protección Social en Salud
---------------------------------------	-------------------------	---

**Presupuesto asignado al Programa Presupuestario**

Monto: \$ 1,201,223,111.00

**Objetivos**

<b>Nivel</b> Componente	<b>Resumen Narrativo</b> Servicio médico de primer nivel brindado a asegurados a través de las Unidades Médico Familiares
----------------------------	--

**Datos del Indicador**

<b>Denominación</b> Promedio de servicios médicos de primer nivel por asegurado	<b>Método de Cálculo</b> PSMN1= (Σ servicios médicos de primer nivel a asegurados en el periodo t / Total de asegurados al cierre del periodo t) En donde: PSMN1= Promedio de servicios médicos de primer nivel, Asegurados= afiliado(a)s, pensionado(a)s y derechohabientes inscritos al servicio médico del Instituto, por lo que se excluyen aquellas personas afiliadas a otro servicio médico.
--	---

**Descripción del Indicador**

Medir el promedio de servicios médicos que requiere cada asegurado para una correcta valoración y posterior atención para el control y mejoramiento de la salud de los mismos.

<b>Tipo de Indicador</b> Estratégico	<b>Dimensión del Indicador</b> Eficiencia	<b>Año de Medición del Resultado</b> 2023
<b>Cobertura</b> Estatal	<b>Frecuencia de Medición</b> Trimestral	

**Desagregado meta valor por Género**

<b>Parámetros de semaforización</b>	<b>Meta programada</b> 18	<b>Unidad de Medida</b> Promedio	<b>Hombre</b> 66408	<b>Mujer</b> 62886
			<b>Tipo de Acumulación</b> Suma	
<b>Sentido del Indicador</b> Descendente	<b>Línea Base</b> 18.00	<b>Año (Línea base)</b> 2019		

<b>Nombre de la Variable</b> Σ servicios médicos de primer nivel a asegurados en el periodo t
<b>Nombre de la Variable</b> Total de asegurados al cierre del periodo t

**Resultados**

<b>Meta Programada</b> 9	<b>% Avance de la Meta (4to trimestre)</b> 7.1	<b>Semáforo (4to trimestre)</b> 
-----------------------------	---	-------------------------------------

	Meta programada	Avance de la meta		Meta programada	Avance de la meta
Enero	N/P	N/D	Julio	N/P	N/D
Febrero	N/P	N/D	Agosto	N/P	N/D
Marzo	4.5	3.6	Septiembre	13.5	3.4
Abril	N/P	N/D	Octubre	N/P	N/D
Mayo	N/P	N/D	Noviembre	N/P	N/D
Junio	9	7.1	Diciembre	18	3.05

<b>Medios de verificación</b>	Sistema IBMed Estadística de la Dirección de Servicios Médicos/Epidemiológica
-------------------------------	--

<b>Supuestos</b>	La demanda de atención del servicio médico del primer nivel se mantiene estable.
------------------	--

<b>Observaciones</b>	
----------------------	--

**INSTITUTO DE PENSIONES DEL ESTADO DE JALISCO  
PRESUPUESTO DE EGRESOS PARA EL EJERCICIO FISCAL 2023**

**Ficha Técnica del Indicador**

**Sistema de Evaluación del Desempeño (SED)**

**Seguimiento de Indicadores**

Instituto de Pensiones del Estado de Jalisco

**Datos del Programa**

**Atención Médica**

Eje: Gobierno efectivo e integridad pública

Tema: Administración Pública

**¿Quién gasta?**

<b>55 Unidad Presupuestal</b> Instituto de Pensiones del Estado de Jalisco	<b>003 Unidad Responsable</b> Servicios Médicos	<b>00020 Unidad Ejecutora del Gasto</b> Atención Médica
---	--	--

**¿Para qué se gasta?**

<b>Finalidad</b> Desarrollo Social	<b>Función</b> Salud	<b>Subfunción</b> Protección Social en Salud
---------------------------------------	-------------------------	---

**Presupuesto asignado al Programa Presupuestario**

Monto: \$ 1,201,223,111.00

**Objetivos**

<b>Nivel</b> Componente	<b>Resumen Narrativo</b> Servicio médico de primer nivel brindado a asegurados a través de las Unidades Médico Familiares
----------------------------	--

**Datos del Indicador**

<b>Denominación</b> Tasa de mortalidad de los asegurados	<b>Método de Cálculo</b> (Número de defunciones de asegurados / Total de población asegurada ) *1000
---	---

**Descripción del Indicador**

Medir la calidad de la atención de los servicios médicos de los asegurados por cada mil asegurados de este grupo de edad, ya que el incremento de la tasa refleja problemas con la atención médica y la educación de la población para el uso de los servicios médicos.

<b>Tipo de Indicador</b> Estratégico	<b>Dimensión del Indicador</b> Calidad	<b>Año de Medición del Resultado</b> 2023
<b>Cobertura</b> Estatal	<b>Frecuencia de Medición</b> Trimestral	

**Desagregado meta valor por Género**

<b>Meta programada</b> 17.4	<b>Unidad de Medida</b> Tasa	<b>Hombre</b> 66408	<b>Mujer</b> 62886
--------------------------------	---------------------------------	------------------------	-----------------------

<b>Parámetros de semaforización</b> <17.4	>18	<b>Sentido del Indicador</b> Descendente	<b>Línea Base</b> 17.4	<b>Año (Línea base)</b> 2019	<b>Tipo de Acumulación</b> Suma
--	-----	---	---------------------------	---------------------------------	------------------------------------

<b>Nombre de la Variable</b> Número de defunciones de asegurados
<b>Nombre de la Variable</b> Total de población asegurada

**Resultados**

<b>Meta Programada</b> 9	<b>% Avance de la Meta (4to trimestre)</b> 12.9	<b>Semáforo (4to trimestre)</b> 
-----------------------------	--	-------------------------------------

	Meta programada	Avance de la meta		Meta programada	Avance de la meta
Enero	N/P	N/D	Julio	N/P	N/D
Febrero	N/P	N/D	Agosto	N/P	N/D
Marzo	5.8	8.6	Septiembre	13.2	8.01
Abril	N/P	N/D	Octubre	N/P	N/D
Mayo	N/P	N/D	Noviembre	N/P	N/D
Junio	9	12.9	Diciembre	17.4	5.26

<b>Medios de verificación</b>	Sistema IBMed Estadística de la Dirección de Servicios Médicos/Epidemiológica
-------------------------------	--

<b>Supuestos</b>	La tendencia morbilidad es estable, la frecuencia de enfermedades propias de la edad es la esperada.
------------------	--

<b>Observaciones</b>	
----------------------	--

**INSTITUTO DE PENSIONES DEL ESTADO DE JALISCO  
PRESUPUESTO DE EGRESOS PARA EL EJERCICIO FISCAL 2023**

**Ficha Técnica del Indicador**

**Sistema de Evaluación del Desempeño (SED)**

**Seguimiento de Indicadores**

Instituto de Pensiones del Estado de Jalisco

**Datos del Programa**

**Atención Médica**

Eje: Gobierno efectivo e integridad pública

Tema: Administración Pública

**¿Quién gasta?**

<b>55 Unidad Presupuestal</b> Instituto de Pensiones del Estado de Jalisco	<b>003 Unidad Responsable</b> Servicios Médicos	<b>00020 Unidad Ejecutora del Gasto</b> Atención Médica
---	--	--

**¿Para qué se gasta?**

<b>Finalidad</b> Desarrollo Social	<b>Función</b> Salud	<b>Subfunción</b> Protección Social en Salud
---------------------------------------	-------------------------	---

**Presupuesto asignado al Programa Presupuestario**

Monto: \$ 1,201,223,111.00

**Objetivos**

<b>Nivel</b> Actividad	<b>Resumen Narrativo</b> Valoración médica de asegurados
---------------------------	---

**Datos del Indicador**

<b>Denominación</b> Promedio de consultas de medicina familiar otorgadas	<b>Método de Cálculo</b> (Número de consultas de medicina familiar realizadas en el periodo t/ Total de asegurados al cierre del periodo t)
---	--

**Descripción del Indicador**

Medir la capacidad de atención de consultas médicas por asegurado para seguimiento de su condición de salud.

<b>Tipo de Indicador</b> Cobertura	Gestión Estatal	<b>Dimensión del Indicador</b> Frecuencia de Medición	Eficiencia Trimestral	<b>Año de Medición del Resultado</b> 2023
---------------------------------------	--------------------	--	--------------------------	--

**Desagregado meta valor por Género**

<b>Parámetros de semaforización</b>	<8.21	>9	<b>Sentido del Indicador</b> Descendente	<b>Meta programada</b> 8.0	<b>Unidad de Medida</b> Promedio	<b>Hombre</b> 66408	<b>Mujer</b> 62886
				<b>Línea Base</b> 8.2	<b>Año (Línea base)</b> 2019	<b>Tipo de Acumulación</b> Suma	

**Nombre de la Variable**

Número de consultas de medicina familiar realizadas en el periodo t
Total de asegurados al cierre del periodo t

**Resultados**

<b>Meta Programada</b> 4	<b>% Avance de la Meta (4to trimestre)</b> 3.49	<b>Semáforo (4to trimestre)</b> 
-----------------------------	--	-------------------------------------

	Meta programada	Avance de la meta		Meta programada	Avance de la meta
Enero	N/P	N/D	Julio	N/P	N/D
Febrero	N/P	N/D	Agosto	N/P	N/D
Marzo	2	1.79	Septiembre	6	1.72
Abril	N/P	N/D	Octubre	N/P	N/D
Mayo	N/P	N/D	Noviembre	N/P	N/D
Junio	4	3.49	Diciembre	8.0	1.71

**Medios de verificación**

Sistema IBMed  
Estadística de la Dirección de Servicios Médicos/Epidemiológica

**Supuestos**

Los asegurados asisten a las consultas médicas periódicas en su unidad médica familiar.

**Observaciones**

**INSTITUTO DE PENSIONES DEL ESTADO DE JALISCO  
PRESUPUESTO DE EGRESOS PARA EL EJERCICIO FISCAL 2023**

**Ficha Técnica del Indicador**

**Sistema de Evaluación del Desempeño (SED)**

**Seguimiento de Indicadores**

Instituto de Pensiones del Estado de Jalisco

**Datos del Programa**

**Atención Médica**

Eje: Gobierno efectivo e integridad pública

Tema: Administración Pública

**¿Quién gasta?**

<b>55 Unidad Presupuestal</b> Instituto de Pensiones del Estado de Jalisco	<b>003 Unidad Responsable</b> Servicios Médicos	<b>00020 Unidad Ejecutora del Gasto</b> Atención Médica
---	--	--

**¿Para qué se gasta?**

<b>Finalidad</b> Desarrollo Social	<b>Función</b> Salud	<b>Subfunción</b> Protección Social en Salud
---------------------------------------	-------------------------	---

**Presupuesto asignado al Programa Presupuestario**

Monto: \$ 1,201,223,111.00

**Objetivos**

<b>Nivel</b> Actividad	<b>Resumen Narrativo</b> Atención médica por hora
---------------------------	--

**Datos del Indicador**

<b>Denominación</b> Promedio de consultas de medicina familiar por hora/ médico	<b>Método de Cálculo</b> (Número de consultas de medicina familiar otorgadas en el periodo t/ Número de horas trabajadas por los médicos contratados en el periodo t )
--	---

**Descripción del Indicador**

Medir la atención médica que reciben los asegurados en relación con el tiempo trabajado por los médicos.

<b>Tipo de Indicador</b> Cobertura	Gestión Estatal	<b>Dimensión del Indicador</b> Frecuencia de Medición	Eficiencia Trimestral	<b>Año de Medición del Resultado</b>	2023
---------------------------------------	--------------------	--	--------------------------	--------------------------------------	------

**Desagregado meta valor por Género**

<b>Parámetros de semaforización</b>	<div style="display: flex; justify-content: space-around;"> <div style="width: 20px; height: 10px; background-color: green;"></div> <div style="width: 20px; height: 10px; background-color: yellow;"></div> <div style="width: 20px; height: 10px; background-color: red;"></div> </div>	<b>Sentido del Indicador</b> Descendente	<b>Meta programada</b> 2.5	<b>Unidad de Medida</b> Promedio	<b>Hombre</b> 66408	<b>Mujer</b> 62886
			<b>Línea Base</b> 2.9	<b>Año (Línea base)</b> 2019	<b>Tipo de Acumulación</b> Promedio	

<b>Nombre de la Variable</b>	Número de consultas de medicina familiar otorgadas en el periodo t
	Número de horas trabajadas por los médicos contratados en el periodo t

**Resultados**

<b>Meta Programada</b>	2.5	<b>% Avance de la Meta (4to trimestre)</b>	3.1	<b>Semáforo (4to trimestre)</b>	
------------------------	-----	--	-----	---------------------------------	--

	Meta programada	Avance de la meta		Meta programada	Avance de la meta
Enero	N/P	N/D	Julio	N/P	N/D
Febrero	N/P	N/D	Agosto	N/P	N/D
Marzo	2.5	3.3	Septiembre	2.5	2.99
Abril	N/P	N/D	Octubre	N/P	N/D
Mayo	N/P	N/D	Noviembre	N/P	N/D
Junio	2.5	3.1	Diciembre	2.5	2.86

**Medios de verificación**

Sistema IBMed  
Estadística de la Dirección de Servicios Médicos/Epidemiológica

**Supuestos**

Los asegurados asisten a sus consultas médicas en la horario programado.

**Observaciones**

**INSTITUTO DE PENSIONES DEL ESTADO DE JALISCO  
PRESUPUESTO DE EGRESOS PARA EL EJERCICIO FISCAL 2023**

**Ficha Técnica del Indicador**

**Sistema de Evaluación del Desempeño (SED)**

**Seguimiento de Indicadores**

Instituto de Pensiones del Estado de Jalisco

**Datos del Programa**

**Atención Médica**

Eje: Gobierno efectivo e integridad pública

Tema: Administración Pública

**¿Quién gasta?**

<b>55 Unidad Presupuestal</b> Instituto de Pensiones del Estado de Jalisco	<b>003 Unidad Responsable</b> Servicios Médicos	<b>00020 Unidad Ejecutora del Gasto</b> Atención Médica
---	--	--

**¿Para qué se gasta?**

<b>Finalidad</b> Desarrollo Social	<b>Función</b> Salud	<b>Subfunción</b> Protección Social en Salud
---------------------------------------	-------------------------	---

**Presupuesto asignado al Programa Presupuestario**

Monto: \$ 1,201,223,111.00

**Objetivos**

<b>Nivel</b> Actividad	<b>Resumen Narrativo</b> Surtimiento de recetas médicas
---------------------------	--

**Datos del Indicador**

<b>Denominación</b> Porcentaje de recetas médicas surtidas	<b>Método de Cálculo</b> (Número de recetas surtidas completas / numero de recetas expedidas) *100
---	---

**Descripción del Indicador**

Medir la capacidad del Instituto para surtir de manera completa las recetas médicas expedidas por los médicos familiares.

<b>Tipo de Indicador</b> Cobertura	Gestión Estatal	<b>Dimensión del Indicador</b> Frecuencia de Medición	Eficacia Trimestral	<b>Año de Medición del Resultado</b> 2023
---------------------------------------	--------------------	--	------------------------	--

**Desagregado meta valor por Género**

<b>Parámetros de semaforización</b>	<div style="display: flex; justify-content: space-around;"> <div style="width: 20px; height: 10px; background-color: green;"></div> <div style="width: 20px; height: 10px; background-color: yellow;"></div> <div style="width: 20px; height: 10px; background-color: red;"></div> </div>	<b>Sentido del Indicador</b> Ascendente	<b>Meta programada</b> 85%	<b>Unidad de Medida</b> Porcentaje	<b>Hombre</b> 66408	<b>Mujer</b> 62886
			<b>Línea Base</b> 85%	<b>Año (Línea base)</b> 2019	<b>Tipo de Acumulación</b> Promedio	

<b>Nombre de la Variable</b> Número de recetas surtidas completas
numero de recetas expedidas

**Resultados**

<b>Meta Programada</b> 85%	<b>% Avance de la Meta (4to trimestre)</b> 92.62%	<b>Semáforo (4to trimestre)</b> <span style="color: green;">●</span>
-------------------------------	--	---

	Meta programada	Avance de la meta		Meta programada	Avance de la meta
Enero	N/P	N/D	Julio	N/P	N/D
Febrero	N/P	N/D	Agosto	N/P	N/D
Marzo	85%	93%	Septiembre	85%	92%
Abril	N/P	N/D	Octubre	N/P	N/D
Mayo	N/P	N/D	Noviembre	N/P	N/D
Junio	85%	92.62%	Diciembre	85%	91%

**Medios de verificación**

Sistema IBMed  
Estadística de la Dirección de Servicios Médicos/Epidemiológica

**Supuestos**

Los proveedores adjudicados entregan de manera oportuna los medicamentos contratados.  
Los asegurados asisten a las farmacias para el surtimiento de sus recetas.

**Observaciones**

**INSTITUTO DE PENSIONES DEL ESTADO DE JALISCO  
PRESUPUESTO DE EGRESOS PARA EL EJERCICIO FISCAL 2023**

**Ficha Técnica del Indicador**

**Sistema de Evaluación del Desempeño (SED)**

**Seguimiento de Indicadores**

Instituto de Pensiones del Estado de Jalisco

**Datos del Programa**

**Atención Médica**

Eje: Gobierno efectivo e integridad pública

Tema: Administración Pública

**¿Quién gasta?**

<b>55 Unidad Presupuestal</b> Instituto de Pensiones del Estado de Jalisco	<b>003 Unidad Responsable</b> Servicios Médicos	<b>00020 Unidad Ejecutora del Gasto</b> Atención Médica
---	--	--

**¿Para qué se gasta?**

<b>Finalidad</b> Desarrollo Social	<b>Función</b> Salud	<b>Subfunción</b> Protección Social en Salud
---------------------------------------	-------------------------	---

**Presupuesto asignado al Programa Presupuestario**

Monto: \$ 1,201,223,111.00

**Objetivos**

<b>Nivel</b> Actividad	<b>Resumen Narrativo</b> Remisión de asegurados a estudios de laboratorio por medicina familiar
---------------------------	--

**Datos del Indicador**

<b>Denominación</b> Tasa de estudios de laboratorio	<b>Método de Cálculo</b> (Número de asegurados que requieren estudios de laboratorio en el periodo t/número de consultas de medicina familiar otorgadas) *100
--	--

**Descripción del Indicador**

Medir la cantidad de asegurados, por cada 100 consultas que requieren de la realización de estudios de laboratorio para un diagnóstico certero.

<b>Tipo de Indicador</b> Cobertura	Gestión Estatal	<b>Dimensión del Indicador</b> Frecuencia de Medición	Eficacia Trimestral	<b>Año de Medición del Resultado</b>	2023
---------------------------------------	--------------------	--	------------------------	--------------------------------------	------

**Desagregado meta valor por Género**

<b>Parámetros de semaforización</b>	>70.6	<80	<b>Sentido del Indicador</b> Ascendente	<b>Meta programada</b> 70.6	<b>Unidad de Medida</b> Tasa	<b>Hombre</b> 66408	<b>Mujer</b> 62886
				<b>Línea Base</b> 70.6	<b>Año (Línea base)</b> 2019	<b>Tipo de Acumulación</b> Suma	

**Nombre de la Variable**

Número de asegurados que requieren estudios de laboratorio en el periodo t
número de consultas de medicina familiar otorgadas

**Resultados**

<b>Meta Programada</b>	35.3	<b>% Avance de la Meta (4to trimestre)</b>	25.61	<b>Semáforo (4to trimestre)</b>	
------------------------	------	--	-------	---------------------------------	--

	Meta programada	Avance de la meta		Meta programada	Avance de la meta
Enero	N/P	N/D	Julio	N/P	N/D
Febrero	N/P	N/D	Agosto	N/P	N/D
Marzo	17.65	13.16	Septiembre	52.95	11.84
Abril	N/P	N/D	Octubre	N/P	N/D
Mayo	N/P	N/D	Noviembre	N/P	N/D
Junio	35.3	25.61	Diciembre	70.6	10.49

**Medios de verificación**

Sistema IBMed  
Estadística de la Dirección de Servicios Médicos/Epidemiológica

**Supuestos**

Los proveedores adjudicados entregan de manera oportuna los reactivos para aplicación de estudios de laboratorio. Los asegurados asisten en los horarios establecidos para que les practiquen los estudios de laboratorios ordenados por el médico familiar.

**Observaciones**

**INSTITUTO DE PENSIONES DEL ESTADO DE JALISCO  
PRESUPUESTO DE EGRESOS PARA EL EJERCICIO FISCAL 2023**

**Ficha Técnica del Indicador**

**Sistema de Evaluación del Desempeño (SED)**

**Seguimiento de Indicadores**

Instituto de Pensiones del Estado de Jalisco

**Datos del Programa**

**Atención Médica**

Eje: Gobierno efectivo e integridad pública

Tema: Administración Pública

**¿Quién gasta?**

<b>55 Unidad Presupuestal</b> Instituto de Pensiones del Estado de Jalisco	<b>003 Unidad Responsable</b> Servicios Médicos	<b>00020 Unidad Ejecutora del Gasto</b> Atención Médica
---	--	--

**¿Para qué se gasta?**

<b>Finalidad</b> Desarrollo Social	<b>Función</b> Salud	<b>Subfunción</b> Protección Social en Salud
---------------------------------------	-------------------------	---

**Presupuesto asignado al Programa Presupuestario**

Monto: \$ 1,201,223,111.00

**Objetivos**

<b>Nivel</b> Actividad	<b>Resumen Narrativo</b> Remisión de asegurados a estudios radiológicos por medicina familiar
---------------------------	--

**Datos del Indicador**

<b>Denominación</b> Tasa de estudios de radiológicos	<b>Método de Cálculo</b> (Número de asegurados que requieren estudios de radiológicos en el periodo t/número de consultas de medicina familiar otorgadas) *100
---	---

**Descripción del Indicador**

Medir la cantidad de asegurados, por cada 100 consultas de medicina familiar otorgadas, que requieren de la realización de estudios de radiológicos para un diagnóstico certero.

<b>Tipo de Indicador</b> Cobertura	Gestión Estatal	<b>Dimensión del Indicador</b> Frecuencia de Medición	Eficacia Trimestral	<b>Año de Medición del Resultado</b> 2023
---------------------------------------	--------------------	--	------------------------	--

**Desagregado meta valor por Género**

<b>Parámetros de semaforización</b>	>12	<17	<b>Sentido del Indicador</b> Ascendente	<b>Meta programada</b> 12.7	<b>Unidad de Medida</b> Tasa	<b>Hombre</b> 66408	<b>Mujer</b> 62886
				<b>Línea Base</b> 12.7	<b>Año (Línea base)</b> 2019	<b>Tipo de Acumulación</b> Suma	

**Nombre de la Variable**

Número de asegurados que requieren estudios de radiológicos en el periodo t
número de consultas de medicina familiar otorgadas

**Resultados**

<b>Meta Programada</b> 7.98	<b>% Avance de la Meta (4to trimestre)</b> 20.17	<b>Semáforo (4to trimestre)</b> 
--------------------------------	---	-------------------------------------

	Meta programada	Avance de la meta		Meta programada	Avance de la meta
Enero	N/P	N/D	Julio	N/P	N/D
Febrero	N/P	N/D	Agosto	N/P	N/D
Marzo	5.36	13.63	Septiembre	11.78	17
Abril	N/P	N/D	Octubre	N/P	N/D
Mayo	N/P	N/D	Noviembre	N/P	N/D
Junio	7.98	20.17	Diciembre	12.7	14.49

**Medios de verificación**

Sistema IBMed  
Estadística de la Dirección de Servicios Médicos/Epidemiológica

**Supuestos**

Los proveedores adjudicados entregan de manera oportuna los insumos para tomas de placas.  
Los asegurados asisten en los horarios establecidos para que les practiquen los estudios radiológicos ordenados por el médico familiar.

**Observaciones**



**INSTITUTO DE PENSIONES DEL ESTADO DE JALISCO  
PRESUPUESTO DE EGRESOS PARA EL EJERCICIO FISCAL 2023**

**Ficha Técnica del Indicador**

**Sistema de Evaluación del Desempeño (SED)**

**Seguimiento de Indicadores**

Instituto de Pensiones del Estado de Jalisco

**Datos del Programa**

**Atención Médica**

Eje: Gobierno efectivo e integridad pública

Tema: Administración Pública

**¿Quién gasta?**

<b>55 Unidad Presupuestal</b> Instituto de Pensiones del Estado de Jalisco	<b>003 Unidad Responsable</b> Servicios Médicos	<b>00020 Unidad Ejecutora del Gasto</b> Atención Médica
---	--	--

**¿Para qué se gasta?**

<b>Finalidad</b> Desarrollo Social	<b>Función</b> Salud	<b>Subfunción</b> Protección Social en Salud
---------------------------------------	-------------------------	---

**Presupuesto asignado al Programa Presupuestario**

Monto: \$ 1,201,223,111.00

**Objetivos**

<b>Nivel</b> Actividad	<b>Resumen Narrativo</b> Remisión de asegurados a interconsultas por medicina familiar
---------------------------	---

**Datos del Indicador**



<b>Denominación</b> Tasa de consulta médica de especialistas externos	<b>Método de Cálculo</b> (Número de asegurados que requieren valoración de especialistas externos en el periodo t/número de consultas de medicina familiar otorgadas) *100
--	---

**Descripción del Indicador**

Medir la cantidad de asegurados por cada 100 consultas de medicina familiar otorgadas, que requieren de atención especializada para la evaluación y control de padecimientos que exceden la capacidad de la medicina familiar.

<b>Tipo de Indicador</b> Cobertura	Gestión Estatal	<b>Dimensión del Indicador</b> Frecuencia de Medición	Eficacia Trimestral	<b>Año de Medición del Resultado</b> 2023
---------------------------------------	--------------------	--	------------------------	--

**Desagregado meta valor por Género**

<b>Parámetros de semaforización</b>	>32	<35	<b>Sentido del Indicador</b> Descendente	<b>Meta programada</b> 35.0	<b>Unidad de Medida</b> Tasa	<b>Hombre</b> 66408	<b>Mujer</b> 62886
				<b>Línea Base</b> 32.0	<b>Año (Línea base)</b> 2019	<b>Tipo de Acumulación</b> Promedio	

**Nombre de la Variable**

Número de asegurados que requieren valoración de especialistas externos en el periodo t
número de consultas de medicina familiar otorgadas

**Resultados**

<b>Meta Programada</b> 35	<b>% Avance de la Meta (4to trimestre)</b> 47.11	<b>Semáforo (4to trimestre)</b> 
------------------------------	---	--

	Meta programada	Avance de la meta		Meta programada	Avance de la meta
Enero	N/P	N/D	Julio	N/P	N/D
Febrero	N/P	N/D	Agosto	N/P	N/D
Marzo	35	44.62	Septiembre	35	47.94
Abril	N/P	N/D	Octubre	N/P	N/D
Mayo	N/P	N/D	Noviembre	N/P	N/D
Junio	35	47.11	Diciembre	35.0	39.52

**Medios de verificación**

Sistema IBMed  
Estadística de la Dirección de Servicios Médicos/Epidemiológica

**Supuestos**

Los asegurados siguen las prescripciones de los médicos de medicina familiar.

**Observaciones**

**INSTITUTO DE PENSIONES DEL ESTADO DE JALISCO  
PRESUPUESTO DE EGRESOS PARA EL EJERCICIO FISCAL 2023**

**Ficha Técnica del Indicador**

**Sistema de Evaluación del Desempeño (SED)**

**Seguimiento de Indicadores**

Instituto de Pensiones del Estado de Jalisco

**Datos del Programa**

**Atención Médica**

Eje: Gobierno efectivo e integridad pública

Tema: Administración Pública

**¿Quién gasta?**

**55 Unidad Presupuestal**

**003 Unidad Responsable**

**00022 Unidad Ejecutora del Gasto**

Instituto de Pensiones del Estado de Jalisco

Servicios Médicos

Servicios Médicos Subrogados

**¿Para qué se gasta?**

**Finalidad**

**Función**

**Subfunción**

Desarrollo Social

Salud

Protección Social en Salud

**Presupuesto asignado al Programa Presupuestario**

Monto: \$ 1,201,223,111.00

**Objetivos**

**Nivel**

**Resumen Narrativo**

Componente

Servicios médicos de segundo y tercer nivel brindados a asegurados

**Datos del Indicador**

**Denominación**

**Método de Cálculo**

Promedio de servicios médicos de segundo y tercer nivel por asegurado

$PSMN2y3 = (\sum \text{servicios médicos de segundo y tercer nivel a asegurados en el periodo } t / \text{Total de asegurados al cierre del periodo } t)$   
En donde: PSMN2y3= Promedio de servicios médicos de segundo y tercer nivel, Asegurados= afiliado(a)s, pensionado(a)s y derechohabientes inscritos al servicio médico del Instituto, por lo que se excluyen aquellas personas afiliadas a otro servicio médico.

**Descripción del Indicador**

Medir el promedio de servicios médicos de segundo y tercer nivel que requiere cada asegurado para mantener, o en su caso, acrecentar, su esperanza de vida.

**Tipo de Indicador**

Estratégico

**Dimensión del Indicador**

Eficiencia

**Año de Medición del Resultado**

2023

**Cobertura**

Estatal

**Frecuencia de Medición**

Trimestral

**Desagregado meta valor por Género**

**Parámetros de semaforización**

<2.78

>2.79



**Sentido del Indicador**

Descendente

**Meta programada**

2.8

**Unidad de Medida**

Promedio

**Año (Línea base)**

2019

**Hombre**

66408

**Mujer**

62886

**Tipo de Acumulación**

Promedio

**Nombre de la Variable**

$\sum$  servicios médicos de segundo y tercer nivel a asegurados en el periodo t

Total de asegurados al cierre del periodo t

**Resultados**

**Meta Programada**

2.78

**% Avance de la Meta (4to trimestre)**

1.6

**Semaforo (4to trimestre)**



	Meta programada	Avance de la meta		Meta programada	Avance de la meta
Enero	N/P	N/D	Julio	N/P	N/D
Febrero	N/P	N/D	Agosto	N/P	N/D
Marzo	2.78	3	Septiembre	2.78	2.69
Abril	N/P	N/D	Octubre	N/P	N/D
Mayo	N/P	N/D	Noviembre	N/P	N/D
Junio	2.78	1.6	Diciembre	2.8	2.64

**Medios de verificación**

Registro nominal de pacientes hospitalizados e informes emitidos trimestralmente por las UNIMEF  
Estadística de la Dirección de Servicios Médicos/Epidemiológica

**Supuestos**

La demanda de atención del servicio médico del segundo y tercer nivel se mantiene estable.

**Observaciones**

**INSTITUTO DE PENSIONES DEL ESTADO DE JALISCO  
PRESUPUESTO DE EGRESOS PARA EL EJERCICIO FISCAL 2023**

**Ficha Técnica del Indicador**

**Sistema de Evaluación del Desempeño (SED)**

Instituto de Pensiones del Estado de Jalisco

**Seguimiento de Indicadores**

**Datos del Programa**

**Atención Médica**

Eje: Gobierno efectivo e integridad pública

Tema: Administración Pública

**¿Quién gasta?**

**55 Unidad Presupuestal**

**003 Unidad Responsable**

**00022 Unidad Ejecutora del Gasto**

Instituto de Pensiones del Estado de Jalisco

Servicios Médicos

Servicios Médicos Subrogados

**¿Para qué se gasta?**

**Finalidad**

**Función**

**Subfunción**

Desarrollo Social

Salud

Protección Social en Salud

**Presupuesto asignado al Programa Presupuestario**

Monto: \$ 1,201,223,111.00

**Objetivos**

**Nivel**

**Resumen Narrativo**

Componente

Servicios médicos de segundo y tercer nivel brindados a asegurados

**Datos del Indicador**

**Denominación**

**Método de Cálculo**

Tasa de mortalidad de los asegurados (hospitalizados)

(Total de egresos hospitalarios por defunción / Total de egresos hospitalarios) \* 100

**Descripción del Indicador**

Medir la calidad de la atención de los servicios de segundo y tercer nivel. El desempeño medio - bajo, indica una elevada mortalidad hospitalaria y la necesidad de realizar acciones para reducir las causas inherentes al proceso de atención médica.

**Tipo de Indicador**

Estratégico

**Dimensión del Indicador**

Calidad

**Año de Medición del Resultado**

2023

**Cobertura**

Estatal

**Frecuencia de Medición**

Trimestral

**Desagregado meta valor por Género**

Hombre

Mujer

66408

62886

**Parámetros de semaforización**

<4.1

>5



Nombre de la Variable

Meta programada

≤ 4.1

Unidad de Medida

Tasa

Año

(Línea base)

Sentido del Indicador

Descendente

Línea Base

4.1

Año

2019

Tipo de Acumulación

Suma

Total de egresos hospitalarios por defunción

Total de egresos hospitalarios

**Resultados**

**Meta Programada**

5.2

**% Avance de la Meta (4to trimestre)**

4.3

Semáforo (4to trimestre)



	Meta programada	Avance de la meta
Enero	N/P	N/D
Febrero	N/P	N/D
Marzo	5.4	7.3
Abril	N/P	N/D
Mayo	N/P	N/D
Junio	5.2	4.3

	Meta programada	Avance de la meta
Julio	N/P	N/D
Agosto	N/P	N/D
Septiembre	4.8	4.7
Octubre	N/P	N/D
Noviembre	N/P	N/D
Diciembre	4.1	3.91

**Medios de verificación**

Sistema IBMed  
Estadística de la Dirección de Servicios Médicos/Epidemiológica

**Supuestos**

El comportamiento endémico de las enfermedades permanezca estable.

**Observaciones**

**INSTITUTO DE PENSIONES DEL ESTADO DE JALISCO  
PRESUPUESTO DE EGRESOS PARA EL EJERCICIO FISCAL 2023**

**Ficha Técnica del Indicador**

**Sistema de Evaluación del Desempeño (SED)**

**Seguimiento de Indicadores**

Instituto de Pensiones del Estado de Jalisco

**Datos del Programa**

**Atención Médica**

Eje: Gobierno efectivo e integridad pública

Tema: Administración Pública

**¿Quién gasta?**

**55** Unidad Presupuestal

**003** Unidad Responsable

**00022** Unidad Ejecutora del Gasto

Instituto de Pensiones del Estado de Jalisco

Servicios Médicos

Servicios Médicos Subrogados

**¿Para qué se gasta?**

**Finalidad**

**Función**

**Subfunción**

Desarrollo Social

Salud

Protección Social en Salud

**Presupuesto asignado al Programa Presupuestario**

Monto: \$ 1,201,223,111.00

**Objetivos**

**Nivel**

Actividad

**Resumen Narrativo**

Atención integral a la urgencia médica

**Datos del Indicador**

**Denominación**

Tasa de atención de urgencias médicas

**Método de Cálculo**

(Número de urgencias médicas atendidas en el periodo t/ Total de asegurados al cierre del periodo t) \*100  
En donde:  
periodo t= periodo que se informa

**Descripción del Indicador**

Medir la cantidad de asegurados que requieren de una atención de urgencia médica por cada 100 asegurados.

**Tipo de Indicador**

Gestión

**Dimensión del Indicador**

Eficacia

**Año de Medición del Resultado**

2023

**Cobertura**

Estatal

**Frecuencia de Medición**

Trimestral

**Desagregado meta valor por Género**

Hombre

Mujer

66408

62886

**Parámetros de semaforización**

<10

>12



Nombre de la Variable

**Sentido del Indicador**

Descendente

**Meta programada**

10.0

**Línea Base**

10.0

**Unidad de Medida**

Tasa

**Año (Línea base)**

2019

**Tipo de Acumulación**

Suma

Número de urgencias médicas atendidas en el periodo t

Total de asegurados al cierre del periodo t

**Resultados**

**Meta Programada**

3.48

**% Avance de la Meta (4to trimestre)**

5.39

**Semáforo (4to trimestre)**



	Meta programada	Avance de la meta		Meta programada	Avance de la meta
Enero	N/P	N/D	Julio	N/P	N/D
Febrero	N/P	N/D	Agosto	N/P	N/D
Marzo	2.5	3.34	Septiembre	6.05	9.71
Abril	N/P	N/D	Octubre	N/P	N/D
Mayo	N/P	N/D	Noviembre	N/P	N/D
Junio	3.48	5.39	Diciembre	10.0	12.11

**Medios de verificación**

Registro nominal de pacientes atendidos en urgencias hospitalarias  
Estadística de la Dirección de Servicios Médico/Epidemiológica

**Supuestos**

Los asegurados presentan cuadros de salud que requieren atención médica urgente.

**Observaciones**

**INSTITUTO DE PENSIONES DEL ESTADO DE JALISCO  
PRESUPUESTO DE EGRESOS PARA EL EJERCICIO FISCAL 2023**

**Ficha Técnica del Indicador**

**Sistema de Evaluación del Desempeño (SED)**

**Seguimiento de Indicadores**

Instituto de Pensiones del Estado de Jalisco

**Datos del Programa**

**Atención Médica**

Eje: Gobierno efectivo e integridad pública

Tema: Administración Pública

**¿Quién gasta?**

**55 Unidad Presupuestal**

**003 Unidad Responsable**

**00022 Unidad Ejecutora del Gasto**

Instituto de Pensiones del Estado de Jalisco

Servicios Médicos

Servicios Médicos Subrogados

**¿Para qué se gasta?**

**Finalidad**

**Función**

**Subfunción**

Desarrollo Social

Salud

Protección Social en Salud

**Presupuesto asignado al Programa Presupuestario**

Monto: \$ 1,201,223,111.00

**Objetivos**

**Nivel**

Actividad

**Resumen Narrativo**

Ingresos hospitalarios

**Datos del Indicador**

**Denominación**

Tasa de ingresos hospitalarios

**Método de Cálculo**

(Número de ingresos hospitalarios en el periodo t/ total de asegurados al cierre del periodo t) \*100  
En donde:  
periodo t= periodo que se informa

**Descripción del Indicador**

Medir la cantidad de asegurados que requieren de atención hospitalaria.

**Tipo de Indicador**

Gestión

**Dimensión del Indicador**

Eficacia

**Año de Medición del Resultado**

2023

**Cobertura**

Estatal

**Frecuencia de Medición**

Trimestral

**Desagregado meta valor por Género**

Hombre

Mujer

66408

62886

**Parámetros de semaforización**

<19

>20



Nombre de la Variable

**Sentido del Indicador**

Descendente

**Meta programada**

19.0

**Línea Base**

19.0

**Unidad de Medida**

Tasa

**Año (Línea base)**

2019

**Tipo de Acumulación**

Suma

Número de ingresos hospitalarios en el periodo t

Total de asegurados al cierre del periodo t

**Resultados**

**Meta Programada**

8.3

**% Avance de la Meta (4to trimestre)**

8

**Semáforo (4to trimestre)**



	Meta programada	Avance de la meta		Meta programada	Avance de la meta
Enero	N/P	N/D	Julio	N/P	N/D
Febrero	N/P	N/D	Agosto	N/P	N/D
Marzo	4.8	2.5	Septiembre	14.2	12.46
Abril	N/P	N/D	Octubre	N/P	N/D
Mayo	N/P	N/D	Noviembre	N/P	N/D
Junio	8.3	8	Diciembre	19.0	18.11

**Medios de verificación**

Registro nominal de pacientes hospitalizados  
Estadística de la de la Dirección de Servicios Médicos/Epidemiológica

**Supuestos**

Las y los asegurados requieren de atención hospitalaria.

**Observaciones**

El presente documento despliega la información perteneciente a los indicadores estratégicos y de gestión de aquellos programas presupuestarios que proveen de bienes y servicios que generan valor público a la ciudadanía jalisciense.

**INSTITUTO DE PENSIONES DEL ESTADO DE JALISCO  
PRESUPUESTO DE EGRESOS PARA EL EJERCICIO FISCAL 2023**

**Ficha Técnica del Indicador**

**Sistema de Evaluación del Desempeño (SED)**

Instituto de Pensiones del Estado de Jalisco

**Seguimiento de Indicadores**

**Datos del Programa**

**Atención Médica**

Eje: Gobierno efectivo e integridad pública Tema: Administración Pública

**¿Quién gasta?**

<b>55 Unidad Presupuestal</b> Instituto de Pensiones del Estado de Jalisco	<b>003 Unidad Responsable</b> Servicios Médicos	<b>00022 Unidad Ejecutora del Gasto</b> Servicios Médicos Subrogados
---	--	---

**¿Para qué se gasta?**

<b>Finalidad</b> Desarrollo Social	<b>Función</b> Salud	<b>Subfunción</b> Protección Social en Salud
---------------------------------------	-------------------------	---

**Presupuesto asignado al Programa Presupuestario**

Monto: \$ 1,201,223,111.00

**Objetivos**

<b>Nivel</b> Actividad	<b>Resumen Narrativo</b> Realización de procedimientos quirúrgicos
---------------------------	---

**Datos del Indicador**

<b>Denominación</b> Porcentaje de asegurados que requieren de procedimiento quirúrgico	<b>Método de Cálculo</b> (Número de procedimientos quirúrgicos realizados en el periodo t / número de ingresos hospitalarios en el periodo t) *100
---	---

**Descripción del Indicador**

Medir la correlación entre la población que recibe servicios hospitalarios y la población derechohabiente

<b>Tipo de Indicador</b> Gestión	<b>Dimensión del Indicador</b> Eficacia	<b>Año de Medición del Resultado</b> 2023
<b>Cobertura</b> Estatal	<b>Frecuencia de Medición</b> Trimestral	

**Desagregado meta valor por Género**

<b>Parámetros de semaforización</b>	<b>Meta programada</b> 53%	<b>Unidad de Medida</b> Porcentaje	<b>Hombre</b> 66408	<b>Mujer</b> 62886
	<b>Sentido del Indicador</b> Descendente	<b>Línea Base</b> 53%	<b>Año (Línea base)</b> 2019	<b>Tipo de Acumulación</b> Promedio

<b>Nombre de la Variable</b> Número de procedimientos quirúrgicos realizados en el periodo t
<b>Nombre de la Variable</b> Número de ingresos hospitalarios en el periodo t

**Resultados**

<b>Meta Programada</b> 53%	<b>% Avance de la Meta (4to trimestre)</b> 76%	<b>Semáforo (4to trimestre)</b> 
-------------------------------	---	-------------------------------------

	Meta programada	Avance de la meta		Meta programada	Avance de la meta
Enero	N/P	N/D	Julio	N/P	N/D
Febrero	N/P	N/D	Agosto	N/P	N/D
Marzo	53%	44%	Septiembre	53%	57%
Abril	N/P	N/D	Octubre	N/P	N/D
Mayo	N/P	N/D	Noviembre	N/P	N/D
Junio	53%	76%	Diciembre	53%	59%

**Medios de verificación**

Registro nominal de pacientes hospitalizados  
Estadística de la de la Dirección de Servicios Médicos/Epidemiológica

**Supuestos**

Las y los asegurados requieren de intervención quirúrgica por prescripción médica o derivado de una urgencia.

**Observaciones**

El presente documento despliega la información perteneciente a los indicadores estratégicos y de gestión de aquellos programas presupuestarios que proveen de bienes y servicios que generan valor público a la ciudadanía jalisciense.

**INSTITUTO DE PENSIONES DEL ESTADO DE JALISCO  
PRESUPUESTO DE EGRESOS PARA EL EJERCICIO FISCAL 2023**

**Ficha Técnica del Indicador**

**Sistema de Evaluación del Desempeño (SED)**

Instituto de Pensiones del Estado de Jalisco

**Seguimiento de Indicadores**

**Datos del Programa**

**Atención Médica**

Eje: Gobierno efectivo e integridad pública

Tema: Administración Pública

**¿Quién gasta?**

**55 Unidad Presupuestal**

**003 Unidad Responsable**

**00021 Unidad Ejecutora del Gasto**

Instituto de Pensiones del Estado de Jalisco

Servicios Médicos

Contabilidad, Vigencias y Procedimientos

**¿Para qué se gasta?**

**Finalidad**

**Función**

**Subfunción**

Desarrollo Social

Salud

Protección Social en Salud

**Presupuesto asignado al Programa Presupuestario**

Monto: \$ 1,201,223,111.00

**Objetivos**

**Nivel**

**Resumen Narrativo**

Componente

Pagos emitidos de bienes y/o servicios contratados para la prestación de Servicios Médicos

**Datos del Indicador**

**Denominación**

**Método de Cálculo**

Porcentaje de monto de facturación pagada de bienes y servicios médicos contratados

(Monto total de facturas pagadas reflejadas en SIIF en periodo t/ Monto total de facturas devengadas en SIIF para trámite de pago en el periodo t)\*100

**Descripción del Indicador**

Medir el avance de gestión de pago a proveedores de bienes y servicios de la Dirección de Servicios Médicos en relación a los trámites de pago ingresados

**Tipo de Indicador**

Gestión

**Dimensión del Indicador**

Eficiencia

**Año de Medición del Resultado**

2023

**Cobertura**

Estatal

**Frecuencia de Medición**

Trimestral

**Desagregado meta valor por Género**

Hombre

Mujer

**Parámetros de semaforización**

<95%

<90%



**Sentido del Indicador**

Ascendente

**Meta programada**

95%

**Unidad de Medida**

Porcentaje

66408

62886

**Año (Línea base)**

2023

**Tipo de Acumulación**

Promedio

**Nombre de la Variable**

Monto total de facturas pagadas reflejadas en SIIF en periodo t

Monto total de facturas devengadas en SIIF para trámite de pago en el periodo t

**Resultados**

**Meta Programada**

95%

**% Avance de la Meta (4to trimestre)**

100%

**Semáforo (4to trimestre)**



	Meta programada	Avance de la meta
Enero	N/P	N/D
Febrero	N/P	N/D
Marzo	95%	100%
Abril	N/P	N/D
Mayo	N/P	N/D
Junio	95%	100%

	Meta programada	Avance de la meta
Julio	N/P	N/D
Agosto	N/P	N/D
Septiembre	95%	100%
Octubre	N/P	N/D
Noviembre	N/P	N/D
Diciembre	95%	100%

**Medios de verificación**

Reporte de Consulta Presupuestal de los momentos contables, extraído del Módulo de Planeación, Programación del Sistema Integral de Información Financiera SIIF  
Reportes de Trámite de Factura de Proveedores extraídos del Módulo de Facturación del Sistema IBMed  
Estadística de la Dirección de Servicios Médicos

**Supuestos**

Las facturas y documentación soporte de las solicitudes de pago presentadas por los proveedores reúnen los requisitos fiscales y presupuestarios que marca la normatividad de la materia.

**Observaciones**

**INSTITUTO DE PENSIONES DEL ESTADO DE JALISCO  
PRESUPUESTO DE EGRESOS PARA EL EJERCICIO FISCAL 2023**

**Ficha Técnica del Indicador**

**Sistema de Evaluación del Desempeño (SED)**

**Seguimiento de Indicadores**

Instituto de Pensiones del Estado de Jalisco

**Datos del Programa**

**Atención Médica**

Eje: Gobierno efectivo e integridad pública

Tema: Administración Pública

**¿Quién gasta?**

**55 Unidad Presupuestal**

**003 Unidad Responsable**

**00021 Unidad Ejecutora del Gasto**

Instituto de Pensiones del Estado de Jalisco

Servicios Médicos

Contabilidad, Vigencias y Procedimientos

**¿Para qué se gasta?**

**Finalidad**

**Función**

**Subfunción**

Desarrollo Social

Salud

Protección Social en Salud

**Presupuesto asignado al Programa Presupuestario**

Monto: \$ 1,201,223,111.00

**Objetivos**

**Nivel**

Actividad

**Resumen Narrativo**

Afectación del devengo contable de la facturación entregada para gestión de pago

**Datos del Indicador**

**Denominación**

Porcentaje de facturas recibidas gestionadas para pago

**Método de Cálculo**

(Número de facturas de pago tramitadas para pago de bienes y/o servicios médicos por concepto de gasto / Número total de facturas recepcionadas)\*100

**Descripción del Indicador**

Medir el avance en la recepción de facturación y requisitos contractuales validados, sellados y firmados, para gestión de pago

**Tipo de Indicador**

Gestión

**Dimensión del Indicador**

Eficacia

**Año de Medición del Resultado**

2023

**Cobertura**

Estatal

**Frecuencia de Medición**

Trimestral

**Desagregado meta valor por Género**

**Hombre**

**Mujer**

**Meta programada**

95%

**Unidad de Medida**

Porcentaje

66408

62886

**Parámetros de semaforización**

>95%

<90%

**Sentido del Indicador**

Ascendente

**Línea Base**

N/D

**Año (Línea base)**

2023

**Tipo de Acumulación**

Promedio

**Nombre de la Variable**

Número de facturas de pago tramitadas para pago de bienes y/o servicios médicos por concepto de gasto

Número total de facturas recepcionadas

**Resultados**

**Meta Programada**

95%

**% Avance de la Meta (4to trimestre)**

100%

**Semáforo (4to trimestre)**



	Meta programada	Avance de la meta		Meta programada	Avance de la meta
Enero	N/P	N/D	Julio	N/P	N/D
Febrero	N/P	N/D	Agosto	N/P	N/D
Marzo	95%	100%	Septiembre	95%	100%
Abril	N/P	N/D	Octubre	N/P	N/D
Mayo	N/P	N/D	Noviembre	N/P	N/D
Junio	95%	100%	Diciembre	95%	100%

**Medios de verificación**

Reporte de Consulta Presupuestal de los momentos contables, extraído del Módulo de Planeación, Programación del Sistema Integral de Información Financiera SIIF  
Reportes de Trámite de Factura de Proveedores extraídos del Módulo de Facturación del Sistema IBMed  
Estadística de la Dirección de Servicios Médicos

**Supuestos**

Los proveedores de bienes y servicios médicos contratados por el Instituto entregan y proporciona los bienes o servicios en los términos estipulados en el contrato y presentan a trámite de pago de dicho servicios las facturas correspondientes.

**Observaciones**

El presente documento despliega la información perteneciente a los indicadores estratégicos y de gestión de aquellos programas presupuestarios que proveen de bienes y servicios que generan valor público a la ciudadanía jalisciense.



**INSTITUTO DE PENSIONES DEL ESTADO DE JALISCO  
PRESUPUESTO DE EGRESOS PARA EL EJERCICIO FISCAL 2023**

**Ficha Técnica del Indicador**

**Sistema de Evaluación del Desempeño (SED)**

Instituto de Pensiones del Estado de Jalisco

**Seguimiento de Indicadores**

**Datos del Programa**

**Atención Médica**

Eje: Gobierno efectivo e integridad pública

Tema: Administración Pública

**¿Quién gasta?**

**55 Unidad Presupuestal**

**003 Unidad Responsable**

**00021 Unidad Ejecutora del Gasto**

Instituto de Pensiones del Estado de Jalisco

Servicios Médicos

Contabilidad, Vigencias y Procedimientos

**¿Para qué se gasta?**

**Finalidad**

**Función**

**Subfunción**

Desarrollo Social

Salud

Protección Social en Salud

**Presupuesto asignado al Programa Presupuestario**

Monto: \$ 1,201,223,111.00

**Objetivos**

**Nivel**

Actividad

**Resumen Narrativo**

Formalización de contratos para la prestación de servicios médicos

**Datos del Indicador**

**Denominación**

Porcentaje de contratos para prestación de bienes o servicios médicos formalizados

**Método de Cálculo**

(Número de contratos formalizados (debidamente requisitados) / Número de contratos en proceso de gestión)\*100

**Descripción del Indicador**

Medir la eficacia en la formalización de los contratos de servicios médicos

**Tipo de Indicador**

Gestión

**Dimensión del Indicador**

Eficacia

**Año de Medición del Resultado**

2023

**Cobertura**

Estatal

**Frecuencia de Medición**

Trimestral

**Desagregado meta valor por Género**

Hombre

Mujer

66408

62886

**Parámetros de semaforización**

>95%

<90%



Sentido del Indicador

Ascendente

Meta programada

95%

Unidad de Medida

Porcentaje

Año

(Línea base)

2023

Línea Base

N/D

Tipo de Acumulación

Promedio

**Nombre de la Variable**

Número de contratos formalizados (debidamente requisitados)

Número de contratos en proceso de gestión

**Resultados**

**Meta Programada**

95%

**% Avance de la Meta (4to trimestre)**

N/D

**Semáforo (4to trimestre)**



	Meta programada	Avance de la meta		Meta programada	Avance de la meta
Enero	N/P	N/D	Julio	N/P	N/D
Febrero	N/P	N/D	Agosto	N/P	N/D
Marzo	95%	91%	Septiembre	95%	N/D
Abril	N/P	N/D	Octubre	N/P	N/D
Mayo	N/P	N/D	Noviembre	N/P	N/D
Junio	95%	N/D	Diciembre	95%	N/D

**Medios de verificación**

Reporte de Consulta Presupuestal de los momentos contables, extraído del Módulo de Planeación, Programación del Sistema Integral de Información Financiera SIIF  
Reportes de Trámite de Factura de Proveedores extraídos del Módulo de Facturación del Sistema IBMed  
Estadística de la Dirección de Servicios Médicos

**Supuestos**

El Comité de Adquisiciones emite los fallos de adjudicación en los tiempos establecidos en el Plan Anual de Adquisiciones y remite contratos en tiempo y forma

**Observaciones**